



Commune

de

FAA'A



N° 11/2022

FAA'A, le 26 avril 2022

EXTRAIT DU REGISTRE DES DELIBERATIONS DU CONSEIL MUNICIPAL

Date de convocation :
20 avril 2022

Date d'Affichage :
20 avril 2022

Date de séance :
26 avril 2022

NOMBRE DE CONSEILLERS

EN EXERCICE : 35
PRESENTS : 27
PROCURATIONS : .. 3
VOTANTS : 30
POUR : 30
CONTRE : 0
ABSTENTION : 0

Objet : Approuvant le Compte administratif ainsi que le Compte de gestion arrêtés au titre de l'exercice 2021 du Budget principal

Le Premier Adjoint certifie que le compte rendu de cette délibération a été affiché à la porte de la mairie dans les délais légaux.

Le Président de séance



Robert MAKER

Le mardi 26 avril 2022 à 9h, le Conseil Municipal, légalement convoqué, s'est réuni dans la salle du Conseil Municipal de la mairie en séance publique sous la présidence de Monsieur le Premier Adjoint, Robert MAKER, et ce conformément aux articles L 2121-10 et L 2121-14 du Code Général des Collectivités Territoriales applicable aux communes de Polynésie Française.

Étaient présents :

Nom – Prénom	Prés.	Abs.	Procuration
TEMARU Oscar		X	
MAKER Robert	X		
TEMARU Tetuahau	X		
LAURENT Victoire	X		
VANAA Emma	X		
CERAN-JERUSALEM Y André	X		
TERIITEHAU Roberto	X		
NIVA Pauline	X		
TEAUNA ép POIA Clarisse	X		
CHIN FOO Rosina	X		
MAI Gérard	X		
HATETE ép TAHARAGI Linda	X		
APUARII Léon	X		
TEURU Germain	X		
LO Tai Chan	X		
TEFAATAU-FIRUU ép MATI Juliana		X	
AUBRY Joseph	X		
TEURU ép MAI Bélinda	X		
TAUMIHAU ép RICHMOND Roti	X		
SALOMON ép RAVEINO Ariena	X		
SANFORD Vetea			R. MAKER
TOKORAGI Ole	X		
PURENI Tunui	X		
MAMATUI ép GRAND-PITTMAN Tekakwitha	X		
PEDRON Michel	X		
ATEO Porea		X	
RICHMOND Maruia			T. GRAND-PITTMAN
PATU Kalina		X	
KAIMUKO Tehaatokoau	X		
VAHINE Théodora	X		
CROLAS ép SACHET Isabelle			M. TUPANA
FAATAU Luc		X	
BOUISSOU Jean-Christophe	X		
TUPANA Moihara	X		
TARAHU-ATUAHIVA Teura	X		

Les conseillers présents représentant la majorité des membres en exercice, qui sont au nombre de 27, il a été procédé conformément à l'article L 2121-15 du Code Général des Collectivités Territoriales applicable aux communes de Polynésie Française, à la nomination d'un secrétaire de séance pris dans le sein du Conseil Municipal, Tetuahau TEMARU ayant obtenu la majorité des suffrages a été désigné pour remplir cette fonction qu'il a acceptée.

Madame Rosina CHIN FOO a ensuite exposé à l'assemblée que :

Les dispositions de l'article L.1612-12 du Code général des collectivités Territoriales (CGCT) imposent au Maire de présenter son bilan financier chaque année avant le 30 juin.

Ce bilan financier, plus communément appelé « Compte administratif », retrace l'ensemble des opérations comptables effectuées par l'ordonnateur au cours de l'exercice auquel il se rapporte.

Par mail du 1^{er} avril 2022, le Trésor des Iles du Vent (TIDV) valide la concordance des comptes 2021 de la commune et nous informe de la demande de visa définitif des comptes de gestion 2021 à leur service Secteur Public Local (SPL).

Afin de permettre aux uns et aux autres de bien cerner les données de la gestion au titre de l'année 2021, je vous propose de prendre connaissance du rapport détaillé afférent.

Introduction

Le Compte administratif dresse le bilan des dépenses (mandats) et recettes (titres) réalisées par la commune sur un exercice donné. Il permet d'apprécier la réalisation et la gestion effective du budget et constitue un arrêté des comptes par l'Ordonnateur (Maire). Le compte de gestion quant à lui retrace les comptes tenus par le Comptable (Trésor), et la situation patrimoniale de la commune à la clôture de l'exercice.

Analyse des comptes de la commune

Après une présentation succincte des résultats consolidés, notre analyse portera sur les résultats du budget principal ainsi que sur ceux de chacun des budgets annexes.

BUDGET CONSOLIDE 2021

Les recettes

Les recettes totales de la commune se sont élevées à 5,441 milliards en 2021, soit 182 112 CFP par habitant, et 200 MF ou 4% de moins qu'en 2020. Il convient cependant de corriger ce montant des subventions d'équilibre (SE) du budget principal vers les budgets annexes, pour un montant total de 428 MF (333 MF en 2020, 660 MF en 2019), qui contribuent à gonfler artificiellement les montants des dépenses pour le budget principal et des recettes pour les budgets annexes. Ainsi, hors subventions d'équilibre, les recettes totales de la commune s'élèvent à 5,013 milliards, soit 167 793 CFP par habitant, et 295 MF ou 6% de moins qu'en 2020, dont :


- 3,739 Mds pour la section de fonctionnement, soit 60 MF et 2% de plus qu'en 2020
- 1,274 Md pour la section d'investissement, soit 355 MF et 22% de moins qu'en 2020.

Les dépenses

Les dépenses totales de la Commune de Faa'a se sont élevées à 5,175 milliards CFP, soit 173 220 CFP par habitant, et 226 MF ou 5% de plus par rapport à 2020. Hors subventions d'équilibre, les dépenses totales s'élèvent à 4,748 milliards, soit 158 901 CFP par habitant, et 131 millions ou 3% de plus qu'en 2020, dont :

- 3,492 Mds pour la section de fonctionnement, soit 382 MF et 12 % de plus qu'en 2020
- 1,256 Md pour la section d'investissement, soit 250 MF et 17% de moins qu'en 2020.

L'annuité de la dette avec 56,8 MF représente 1% des dépenses totales, soit 22 MF et 62% de plus qu'en 2020 suite aux emprunts contractés en 2020 auprès de la Banque de Tahiti au profit des opérations « Aménagement du stade Ganivet » (248 MF) et « Travaux de réfection de la voie aroa Verotia 1 » (83 MF). Le niveau des encours de la dette s'élève ainsi à 338 MF en 2021, soit 50 MF et 13% de moins qu'en 2020.

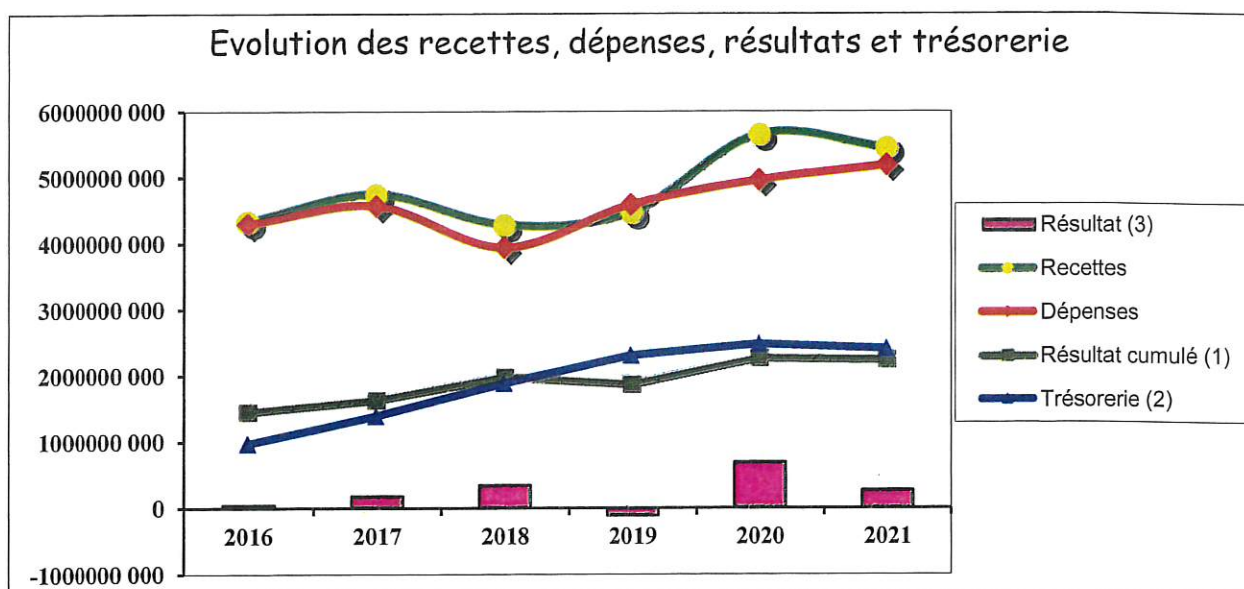


Les résultats

La gestion financière du Maire, en sa qualité d'ordonnateur, se traduit donc en 2021 par un excédent de 266 MF, dont 248 MF en fonctionnement et 18 MF en investissement.

Le résultat cumulé passe ainsi de 2,258 Mds au 31/12/2020 (dont 288,5 MF ont été affectés pour les besoins de financement de nos investissements) à 2,235 Mds au 31/12/2021, soit 23 MF et 1% de moins qu'en 2020.

	2019	2020	2021	Ecart	
				Montant	%
Recettes	4 461 649 853	5 641 569 599	5 441 141 700	-200 427 899	-4%
Recettes hors subv. d'équil.	3 801 381 066	5 308 358 131	5 013 329 765	-295 028 366	-6%
Dépenses	4 575 634 763	4 949 378 571	5 175 463 793	226 085 222	5%
Dépenses hors subv. d'équil.	3 915 365 976	4 616 167 103	4 747 651 858	131 484 755	3%
Résultat de l'exercice	-113 984 910	692 191 028	265 677 907	-426 513 121	-62%
Résultat Cumulé	1 860 803 818	2 258 215 171	2 235 393 078	-22 822 093	-1%
Affectation du résultat	-294 779 675	-288 500 000			
Trésorerie	2 287 823 249	2 463 434 571	2 398 553 054	-64 881 517	-3%



(1) FDR = Fonds de roulement = Recettes totales - Dépenses totales

(2) Trésorerie = Encaissements - Décaissements au 31/12

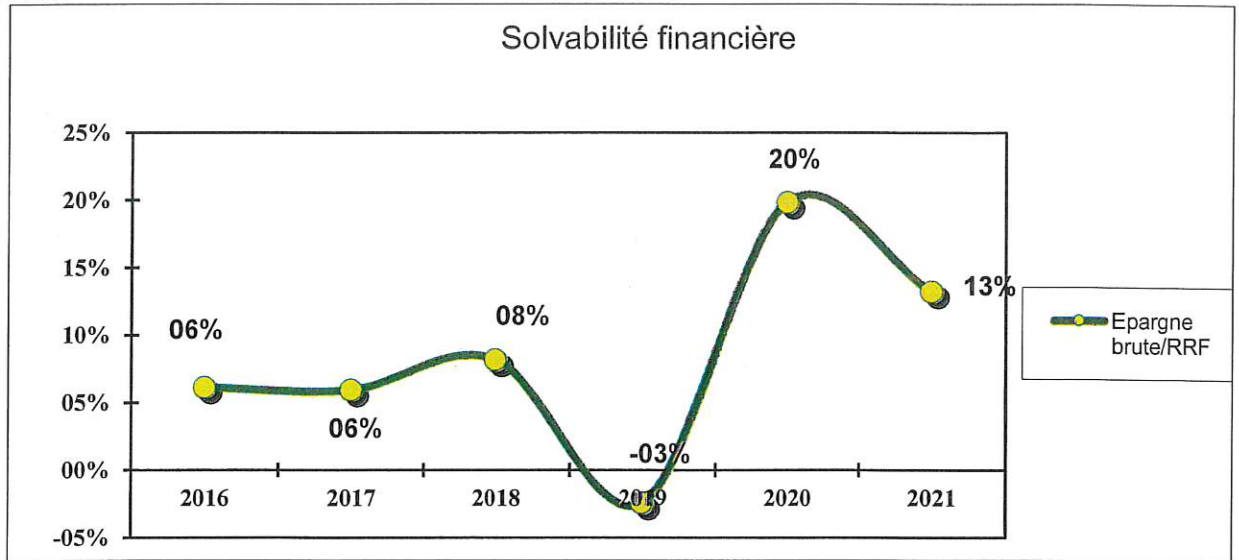
(3) Résultat de l'exercice = solde des opérations réelles (fonctionnement et investissement)

Mais pour une meilleure appréciation de notre situation financière, il convient de corriger ce résultat :

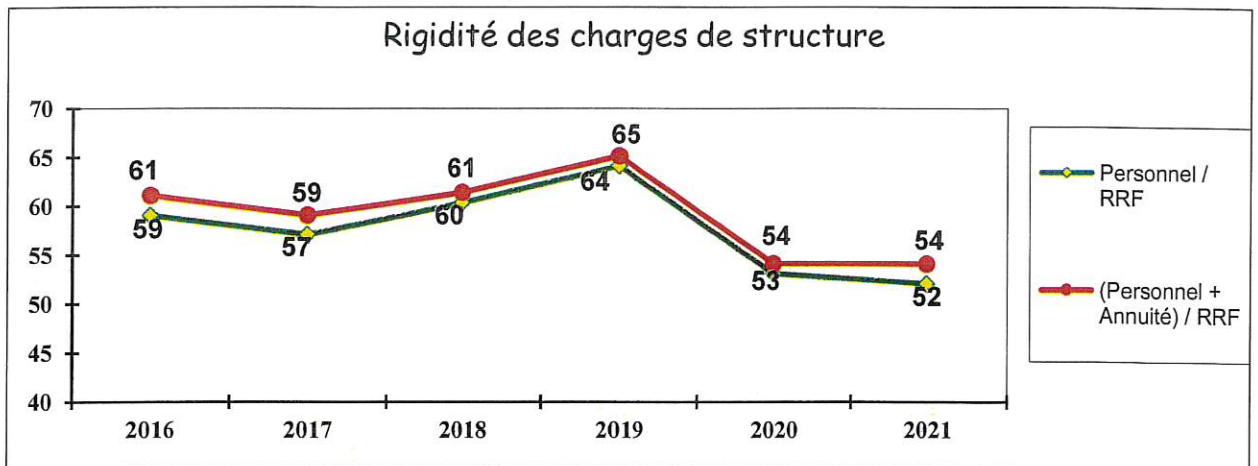
- des risques de réduction de recettes pour créances irrécouvrables. En effet, le montant des impayés relatifs aux redevances communales (eau, ordures ménagères et panneaux publicitaires) est arrêté au 31 décembre 2021 à 1,063 milliards, soit +4% par rapport à 2020, certainement due aux difficultés de paiement des ménages qui subissent encore les conséquences néfastes de la pandémie. Le montant total des impayés arrêté au Trésor (TIDV) est de 816 MF (798 millions en 2020), soit 19 MF et 2% de plus qu'en 2020. Il comprend les impayés liés aux produits de la CPS, de la taxe sur l'électricité et des amendes judiciaires ainsi que les rôles 2020 des redevables sans boîte postale (19 MF) comptabilisés en 2021. Pour information, les actions menées en 2021 par le GPE (Groupement des Poursuites Extérieures) représenté par l'« Etude LOTTE » au titre des redevances 2020 dans le cadre de la charte de recouvrement ne nous ont pas encore été transmis par la Trésor.
- des besoins de financement de la section d'investissement.

Les ratios financiers

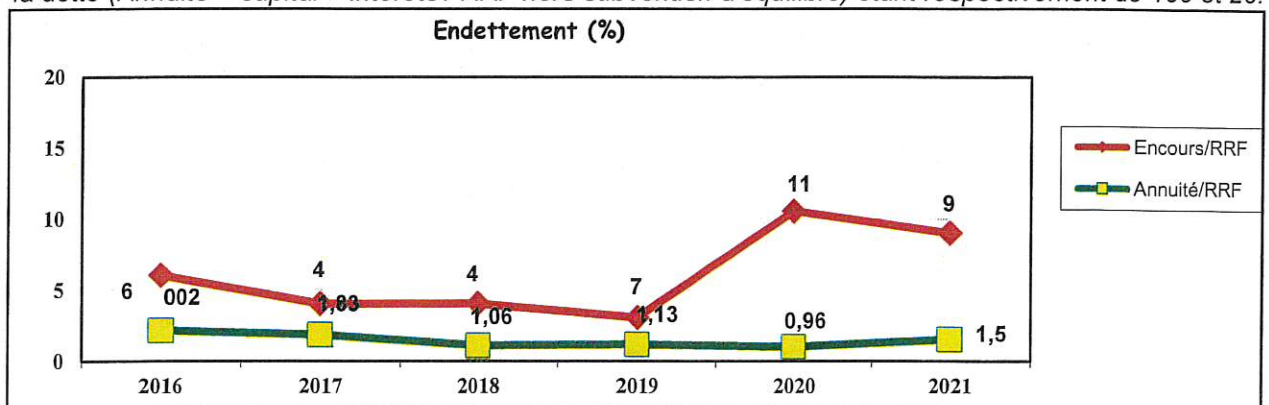
La solvabilité financière, ou la part des recettes courantes disponibles (Epargne brute / RRF hors subventions d'équilibre) pour rembourser la dette et investir, s'élève à 13,2% en 2021 contre 19,8% en 2020.



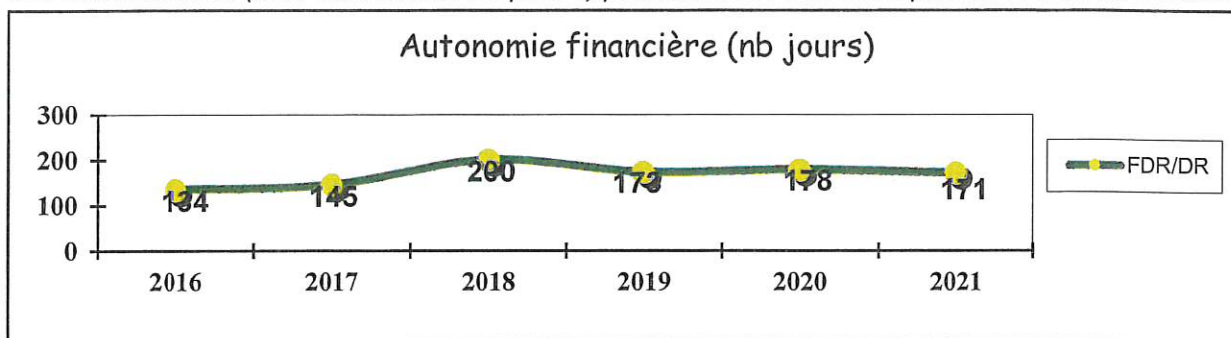
Le taux de couverture des charges de personnel par les recettes réelles de fonctionnement (Personnel / RRF hors subvention d'équilibre) s'élève à 52% en 2021 contre 53% en 2020, et le coefficient de rigidité structurelle des dépenses (Personnel + annuité de la dette / RRF) reste inchangé en 2021 à 54%.



Notre niveau d'endettement reste très faible comme le montre le graphique ci-après, les seuils critiques admis pour le niveau d'endettement (Encours/RRF hors subvention d'équilibre) et le poids de la charge de la dette (Annuité = capital + intérêts / RRF hors subvention d'équilibre) étant respectivement de 100 et 20.



Il résulte de l'ensemble des opérations financières réalisées par le Maire une autonomie financière au 31/12/2021 de 171 jours, soit 5 mois et 22 jours durant lesquels nos dépenses réelles de fonctionnement et d'investissement (hors subventions d'équilibre) pourraient être couvertes par notre fonds de roulement.



BUDGET PRINCIPAL 2021

Les recettes

Les recettes totales se sont élevées à 4,154 milliards en 2021, soit 139 026 CFP par habitant, et 355 MF ou 8% de moins par rapport à 2020, selon la répartition suivante :

- Fonctionnement : 3,257 Mds, soit 44 MF et 1 % de moins qu'en 2020
- Investissement : 897 MF, soit 311 MF et 26 % de moins qu'en 2020.

Les dépenses

Les dépenses totales se sont élevées à 3,969 milliards CFP, soit 132 855 CFP par habitant, et 160 MF ou 4 % de plus par rapport à 2020, selon la répartition suivante :

- Fonctionnement : 3,056 Mds, soit 356 MF et 13 % de plus qu'en 2020, dont 428 MF de subvention d'équilibre
- Investissement : 913 MF, soit 196 MF et 18 % de moins qu'en 2020.

L'annuité de la dette avec 29 MF représente 1% des dépenses totales, et concerne les projets « Etudes de construction de la Cuisine Centrale », « Aménagement du stade Ganivet » et « Travaux de réfection de la voie aroa Verotia 1 ».

Les résultats

La gestion financière du Maire, en sa qualité d'ordonnateur du budget principal, se traduit donc en 2021 par un excédent de 184 MF, dont 200 MF en fonctionnement et -16 MF en investissement, expliqué notamment par l'évolution des opérations d'ordre de transfert entre sections (cession 2021 des matériels roulants et dotations aux amortissements) et d'une baisse des dotations non affectées (DNAF et DNAI), de la DGF et des centimes additionnels comptabilisés pour 13 mois en 2020 contre 12 mois en 2021.

Le résultat cumulé passe ainsi de 2,339 milliards (dont 288,5 MF affectés pour les besoins de financement des investissements) au 31/12/2020 à 2,235 milliards à fin 2021, soit 4 % de moins qu'en 2020.

	2020	2021	Ecart	
			Montant	%
Recettes	4 509 039 938	4 153 830 994	-355 208 944	-8%
Dépenses	3 809 545 456	3 969 439 052	159 893 596	4%
<i>Dont subvention d'équilibre</i>	<i>333 211 468</i>	<i>427 811 935</i>	<i>94 600 467</i>	<i>28%</i>
Résultat	699 494 482	184 391 942	-515 102 540	-74%
Résultat Cumulé	2 339 501 136	2 235 393 078	-104 108 058	-4%
Affectation du résultat	288 500 000			

Afin d'appréhender au mieux ces résultats, nous analyserons :

- L'évolution des principaux postes de recettes et dépenses qui concernent « la vie courante de la collectivité » (section de fonctionnement).
- L'effort d'équipement de la commune et son financement (recettes et dépenses d'investissement)

SECTION DE FONCTIONNEMENT

La section de fonctionnement recueille les dépenses et recettes courantes de la collectivité : personnel, interventions sociales, entretien du patrimoine, intérêts de la dette... d'une part, fiscalité directe ou indirecte, dotations diverses... d'autre part.

L'épargne brute (ou autofinancement brut) est le solde de tous ces mouvements. Elle joue un rôle central en analyse financière en ce qu'elle témoigne des marges disponibles en fonctionnement et de la capacité à investir (autofinancement) et/ou à emprunter. C'est pourquoi la maîtrise de l'épargne brute, et donc des dépenses de fonctionnement, constitue un des axes majeurs de la politique financière de la commune.

Nous analyserons successivement les opérations réelles, c'est à dire celles qui se traduisent par des décaissements ou des encaissements, et les opérations d'ordre, celles qui ne donnent pas lieu à des mouvements de trésorerie.

A – Opérations réelles

Les recettes et les dépenses réelles de fonctionnement (hors résultat antérieur reporté et opérations d'ordre) représentent respectivement 3,123 milliards (103 % de réalisation) et 2,742 milliards (82 % de réalisation), soit un excédent de gestion de 381 millions (3,123 - 2,742) pour l'exercice 2021.

	2020	2021	Ecart	
			Montant	%
RRF	3 300 494 294	3 122 926 797	-177 567 497	-5%
DRF	2 581 906 446	2 742 332 459	160 426 013	6%
Epargne brute	718 587 848	380 594 338	-337 993 510	-47%
R.FIP DNAF	1 317 132 214	1 218 019 147	-99 113 067	-8%
D.Personnel	1 668 188 989	1 671 914 893	3 725 904	0,2%

La solvabilité financière (épargne brute/RRF), ou la part des recettes courantes disponibles pour rembourser la dette et investir, s'élève à 12,19 % en 2021 contre 21,77 % en 2020.

Les opérations réelles sont réparties en opérations de gestion (qui retracent l'activité courante des services municipaux), financières, exceptionnelles et dotations aux provisions.

Opérations de gestion

Recettes

Les recettes de gestion (hors produits financiers et exceptionnels) se sont élevées en 2021 à 3,093 milliards FCP, selon l'ordre d'importance suivant :

Chapitre	2020	2021	Ecart	%
Dotations, subv° et particip° (74)	2 186 278 141	2 030 022 062	-156 256 079	-7%
Autres impôts et taxes (73)	956 713 438	897 212 425	-59 501 013	-6%
Produits des services (70)	124 187 606	142 444 749	18 257 143	15%
Atténuation de charges (013)	28 183 034	21 214 184	-6 968 850	-25%
Autres produits de gestion (75)	2 460 000	2 460 000	0	0%
TOTAL	3 297 822 219	3 093 953 420	-204 868 799	-6%

Chapitre 74 – Dotations et participations (FIP, DGF)

Représentant 65% du total des produits réels de la commune, avec 2,030 milliards FCP, ce chapitre diminue de 156 MF et 7% par rapport à 2020, en raison notamment de la comptabilisation en 2020 des recettes du mois de décembre 2019 encaissées au Trésor au titre de la DNAF (dotation non affectée de fonctionnement), de la DGF (dotation globale de fonctionnement) et du FPIC (fonds de péréquation intercommunal et communal) pour un total de 151 MF.

Ce chapitre se décompose ainsi :

	2020	2021	Ecart	%
Dotation non affectée fonct. (DNAF)	1 317 132 214	1 218 019 147	-99 113 067	-8%
Dotation - part forfaitaire (DGF)	610 350 897	563 420 048	-46 930 849	-8%
Dotation - part aménagement (DACOM)	223 367 424	226 474 940	3 107 516	1%
Autres organismes (CDV coord. qtier)	0	9 795 139	9 795 139	-
Autres attributions Etat (FPIC)	32 509 375	8 780 668	-23 728 707	-73%
Dotation titres sécurisés	1 447 494	2 471 360	1 023 866	71%
Autres communes (Pays : COVID)	1 179 625	858 212	-321 413	-27%
Emplois jeunes	0	202 548	202 548	-
Autres (Election Municipale)	291 112	0	-291 112	-100%
TOTAL	2 186 278 141	2 030 022 062	-156 256 079	-7%

La DNAF diminue de 99 MF compte tenu de 101 MF correspondant aux recettes encaissées au Trésor du mois de décembre 2019 comptabilisées en 2020, et d'une hausse de 1,6 MF par rapport à 2020 suite aux décisions prises par le Comité des Finances Locales (CFL) du 4 mars 2021. De même, la DGF et le FPIC baissent de 47 MF et 24 MF en raison notamment des recettes de décembre 2019 comptabilisées en 2020 (47 MF et 3 MF) et d'une diminution du FPIC de 21 MF.

La dotation d'aménagement des communes d'outre-mer (DACOM) augmente de 3 MF par rapport à 2020, de même, les dotations de titres sécurisés (+1 MF) dédiées au financement des dépenses des passeports biométriques.

En 2021, la commune a obtenu en sus une subvention au titre du Contrat de Ville au profit de coordinateurs de quartier (9,8 MF), un financement du Pays pour les dépenses liées à la COVID (858 212 FCP) et la régularisation d'une dotation de l'Etat de 2016 au profit d'un engagé civique.

Chapitre 73 – Autres Impôts et taxes

Il s'agit des taxes levées par ou pour la commune. Elles s'élèvent à 897 MF, soit 29 % des recettes réelles de fonctionnement, et une diminution de 59 MF et 6 % par rapport à 2020.

Natures	2020	2021	Écart	
			Montant	%
Fiscalité reversée : centimes additionnels ⁽¹⁾	647 812 015	682 397 189	34 585 174	5%
Taxe sur l'électricité	290 263 858	201 491 805	-88 772 053	-31%
Taxes sur affiches, réclames et enseignes	7 806 465	7 465 381	-341 084	-4%
Taxe de séjour	10 831 100	5 858 050	-4 973 050	-46%
TOTAL	956 713 438	897 212 425	59 501 013	-6%

(1) Centimes additionnels sur impositions territoriales : Patentes (80%), Licences (100%), Impôt foncier (50%) et Taxe sur la Valeur Locative des Locaux Professionnels ou TVLLP (10%)

En 2021, les centimes additionnels s'élèvent à 682 MF, soit 34,6 MF et 5% de plus par rapport à 2020, malgré la comptabilisation en 2020 de 10 MF correspondant aux encaissements de décembre 2019.

La taxe sur l'électricité diminue de 89 MF par rapport à 2020 en raison de 10 mois comptabilisés (novembre 2020 à août 2021) contre 14 mois en 2020. En effet, les montants des mois de septembre et octobre 2021 étant estimés par EDT, aucun rattachement n'a été effectué.

La taxe de séjour (-5 MF) s'explique par une baisse de la fréquentation touristique compte tenu de la crise sanitaire liée à la COVID-19 qui a impacté également l'année 2021. Ainsi, 5,2 MF ont été payés par l'Intercontinental Tahiti Resort et 690 850 FCFP par Tahiti Airport Motel.

Chapitre 70 – Produits des services et du domaine

En 2021, ces produits se sont élevés à 142 MF, soit 18 MF et 15% de plus qu'en 2020, selon la répartition suivante :

Natures	2020	2021	Écart	
			Montant	%
Redevances pour la cantine	85 674 236	106 479 996	20 805 760	24%
Mise à disposition de personnel aux budgets annexes	25 610 751	25 441 964	-168 787	-1%
Concessions cimetières	3 085 420	4 094 191	1 008 771	33%
Amendes judiciaires	5 219 329	1 858 978	-3 360 351	-64%
Locations diverses	1 109 670	1 574 170	464 500	42%
Droits de station. et de location s/voies publiques	1 822 500	1 545 650	-276 850	-15%
Autres prestations de services :	1 462 700	1 415 300	-47 400	-3%
. Permis de construire	695 000	575 000	-120 000	-17%
. Etat-Civil	767 700	840 300	72 600	9%
Remboursement repas MOP	203 000	34 500	-168 500	-83%
TOTAL	124 157 806	142 144 719	17 986 913	15%

Les redevances pour la cantine s'élèvent à 106 MF, dont 82,3 MF (67 MF en 2020) payées par la CPS, 17,7 MF (16 MF en 2020) par les parents, 4,9 MF (2 MF en 2020) par les associations et CLSH et 1,5 MF (1 MF en 2020) par les agents communaux, soit 21 MF et 24 % de plus par rapport à 2020, en raison notamment d'une augmentation des enfants pris en charge par la CPS (+10 %), de la baisse du nombre d'enfant boursiers pris en charge par la commune (-6 %) et d'une augmentation du nombre de repas vendus aux associations (+80 %).

Le nombre de bénéficiaires de bourses communales pour l'année scolaire 2021-2022 est de 209 enfants (9.65 % des 2 165 enfants scolarisés) contre 223 enfants (9.7 % des 2 300 enfants scolarisés) pour l'année scolaire 2020-2021.

Les concessions cimetières (+1 MF) s'explique par une augmentation des concessions facturées (102 en 2021 contre 82 en 2020, soit + 25 %).

Le personnel émargeant au budget principal et mis à disposition des budgets annexes est facturé à hauteur de 25 MF en fonction du nombre d'abonnés (FTR), du budget (DAF et FEC) et du personnel (DRH et DPAT).

Chapitre 013 – Atténuation de charges

Il s'agit des remboursements des indemnités journalières par la Caisse de Prévoyance Sociale, qui s'élèvent à 21 214 184 CFP, soit 7 MF et 25% de moins par rapport à 2020, et concernent les périodes de novembre à décembre 2020 et février à mai 2021.

Chapitre 75 – Autres produits de gestion courante

Les autres produits de gestion courante concernent les loyers perçus au titre de la location d'un bungalow au profit de la CPS (1,8 MF) pour 150 000 CFP/mois et de l'implantation d'une antenne de Onati SAS (660 000 CFP) servitude Teniutia pour 55 000 CFP/mois.

Dépenses

Elles sont classées par chapitre selon l'ordre d'importance suivant :

Natures	2020	2021	Ecart	
			Montant	%
Charges de personnel (012)	1 668 188 989	1 671 914 893	3 725 904	0,2%
Autres charges de gestion cour. (65)	500 767 066	592 833 807	92 066 741	18%
Charges générales (011)	412 728 942	471 927 310	59 198 368	14%
TOTAL	2 581 684 997	2 736 676 010	154 991 013	6%

Chapitre 012 – Charges de personnel et frais assimilés

Représentant 55% des dépenses totales de fonctionnement de l'exercice (contre 62% en 2020), ce regroupe les dépenses suivantes :

Natures	2020	2021	Ecart	
			Montant	%
Rémunération du personnel permanent	1 222 525 386	1 193 282 023	-29 243 363	-2%
Cotisations sociales (part patronale)	380 466 243	382 365 790	1 899 547	0,5%
Cotisations CGF	27 279 387	44 577 575	17 298 188	63%
Rémunération du personnel non titulaire	29 113 376	40 772 494	11 659 118	40%
Pensions de retraites	6 604 524	6 650 952	46 428	1%
Frais de médecine du travail et pharmacie	1 342 073	4 084 059	2 741 986	204%
Autres personnels extérieurs (MOP)	858 000	182 000	-676 000	-79%
TOTAL	1 668 188 989	1 671 914 893	3 725 904	0,2%

Ce chapitre est la première cause d'inflation des dépenses. Les économies sur ce poste sont difficiles à réaliser car les mesures de revalorisation salariale et l'effet des avancements entraînent une évolution naturelle de 3% par an. Cependant, en 2021, la rémunération du personnel permanent diminue de 29 MF suite à la cessation d'activité de 17 agents. A contrario, la rémunération du personnel non titulaire augmente de 12 MF en raison de recrutement de 4 agents au Cabinet du Maire, à la DDESC et aux services FOC et FEC.

Les cotisations au profit du Centre de Gestion et de Formation (CGF) correspondent à 2,4% des rémunérations versées aux agents (art. 34 de l'ordonnance n°2005-10). En 2021, le Haut-commissaire a notifié, par arrêté n°HC/99/IDV du 02/07/2021, le mandatement d'office de 23 069 163 CFP de cotisations pour les périodes d'août 2020 à octobre 2020. Cependant, le montant de la dette déterminé par le Trésor étant erroné et correspondait aux périodes de mars 2020 à octobre 2020, la procédure de mandatement d'office a fait l'objet d'une annulation dans l'attente d'une nouvelle mise en demeure du Trésor. A ce titre, le montant rattaché en 2021 s'élève à 44,6 MF et concernent les périodes de mars à octobre 2020 et janvier à octobre 2021.

Les frais de médecine du travail et pharmacie s'élèvent à 4 MF, soit +3 MF par rapport à 2020, pour l'accompagnement psychologique, les visites médicales annuelles, les analyses et examens complémentaires des agents communaux.

Chapitre 011 – Charges à caractère général

Ce chapitre regroupe l'ensemble des moyens nécessaires au fonctionnement des services pour l'accomplissement des missions et services au profit de la population. En 2021, le montant total de ce chapitre s'élève à 472 MF, soit 59 MF et 14 % de plus qu'en 2020, notamment au niveau des achats (+39 MF).

Les dépenses contenues dans ce chapitre se présentent, par ordre d'importance, comme suit :

- Les achats, pour un montant total de 230 MF, avec notamment les postes suivants :

Natures	2020	2021	Ecart	
			Montant	%
Alimentation	41 722 239	69 035 050	27 312 811	65%
Electricité	66 068 551	66 741 922	673 371	1%
Fournitures d'entretien et de petits équipements	41 127 772	39 908 857	-1 218 915	-3%
Carburant	16 551 252	15 102 226	-1 449 026	-9%
Fournitures et livres scolaires	0	11 770 173	11 770 173	-
Achats d'eau et assainissement	7 489 870	8 429 280	939 410	13%
Vêtements de travail	4 660 493	7 424 324	2 763 831	59%
Autres fournitures	6 596 283	6 062 774	-533 509	-8%
Fournitures administratives	3 259 684	2 328 529	-931 155	-29%
Achats de prestations de service	2 088 240	2 119 880	31 640	1,5%
Combustibles (gaz)	1 655 906	1 477 844	-178 062	-11%
TOTAL	191 220 290	230 400 859	39 180 569	20%

Les principaux postes en hausse concernent l'alimentation (+27 MF) et les fournitures scolaires (+12 MF) compte tenu de la comptabilisation de factures 2020 réceptionnées après la clôture des comptes, les vêtements de travail (+3 MF) en raison de rattrapage de commandes de 2020 en 2021, le poste « Eau et assainissement » (+939 410 CFP) concernant la facturation de l'eau des bâtiments communaux dont une hausse de la consommation d'eau du Centre Administratif (420 000 FCP au 2^{ème} semestre 2020 et 2,2 MF au 1^{er} semestre 2021) et les frais d'électricité (+673 371 FCP) principalement au niveau des écoles et des routes.

A l'inverse, le carburant diminue de 1,4 MF en raison notamment de matériels roulants mobilisés pour réparation, de même, les fournitures d'entretien et de petits équipements (-1,2 MF), notamment ceux au titre de la COVID-19 pour les services et les écoles de la commune.

- Les services extérieurs, d'un montant total de 162 MF, se décompose comme suit :

Natures	2020	2021	Ecart	
			Montant	%
Entretiens et réparations ¹	73 225 710	86 995 325	13 769 615	19%
Maintenance	20 675 208	26 215 371	5 540 163	27%
Primes d'assurances ²	19 465 114	23 635 321	4 170 207	21%
Charges locatives ³	1 139 665	11 435 928	10 296 263	903%
Autres frais divers	6 723 784	6 537 417	-186 367	-3%
Frais d'études (non liées à une opération)	5 372 585	3 948 093	-1 424 492	-27%
Locations mobilières	3 829 808	1 665 860	-2 163 948	-57%
Contrats de prestations avec des entreprises	1 887 147	1 015 232	-871 915	-46%
Frais de colloques et séminaires	0	525 000	525 000	-
Documentations générales	60 350	40 110	-20 240	-34%
Bois et forêts	231 650	0	-231 650	-100%
Versements à des organismes de formation	150 000	0	-150 000	-100%
TOTAL	132 761 021	162 013 657	29 252 636	22%

(1) des terrains, bâtiments, routes, véhicules et matériels divers

(2) dommages aux biens, responsabilité civile

(3) syndicats Puurai & Heiri et SEM Assainissement de Tahiti

Les frais d'entretien et de réparation augmentent de 14 MF, dont 7 MF au titre des voies, réseaux et matériels roulants, et 2 MF pour l'entretien des terrains. De même, les charges locatives (+10 MF) au titre de la contribution annuelle au réseau d'assainissement des eaux usées des écoles Puurai, Heiri, Teroma, en raison de la réception des factures et bilans financiers 2020 après la clôture des comptes pour les syndicats des co-propriétaires de Puurai et Heiri. La maintenance augmente de 5 MF compte tenu de l'augmentation des matériels informatiques et de communication, et les primes d'assurance au titre de la Multirisque, de 4 MF, après mise à jour de la liste des bâtiments communaux.

A l'inverse, les locations mobilières diminuent de 2 MF et concernent l'hébergement du DATA CENTER, l'abonnement de notre boîte postale, les locations annuelles de bouteilles d'acétylène pour les services BAT et ATM, la réservation de piscine pour l'examen professionnel des sapeurs-pompiers. De même, les frais d'études (-1,4 MF) relatives aux évaluations de terrains et aux plans cadastraux, levés topographiques et géotechniques au profit de projets tel que l'aménagement du cimetière, la réalisation d'une piscine à Saint-Hilaire et le diagnostic amiante et structurel du bâtiment de la PM.

- Les autres services extérieurs s'élèvent à 79 MF, soit -9,3 MF par rapport à 2020, en raison notamment des frais d'honoraires (-8,2 MF), des frais divers (-3,3 MF) relatifs à l'assistance à maîtrise d'ouvrage pour les assurances de la commune, l'expertise de véhicules au titre de la cession 2021 et l'achat de maquette signalétique ASPL, des frais de gardiennage (-1,8 MF) et du poste « Fêtes et cérémonies » (-1,7 MF). A l'inverse, les redevances pour services rendus augmentent de 3,8 MF en raison de la facturation de l'accès à la décharge du service Aménagement Urbain au profit du SPIC Déchets.
- Le poste « Impôts et taxes » passe de 40 500 CFP en 2020 à 185 683 CFP en 2021, et concerne l'achat de timbres fiscaux au profit des véhicules des services (EDU, SEI, SAU, BAT et ATM) et les frais de dédouanement des feuillets d'actes d'état-civil.

Chapitre 65 – Autres charges de gestion courante

En 2021, le montant total de ce chapitre s'élève à 593 MF, soit 92 MF et 18 % de plus qu'en 2020 en raison notamment des subventions d'équilibre au profit des budgets annexes Eau et Déchets (+95 MF).

Ces charges concernent :

Natures	2020	2021	Ecart	
			Montant	%
Subventions d'équilibre SPICS Eau, Déchets	333 211 468	427 811 935	94 600 467	28%
Subventions communales aux associations	71 655 000	71 132 000	-523 000	-1%
Dotations aux coopératives écoles privées	68 385 244	64 601 886	-3 783 358	-6%
Indemnités, frais de mission, cotisations et formations des élus	22 891 163	24 536 775	1 645 612	7%

	2020	2021	Ecart	
			Montant	%
Contribution au Contrat de Ville	4 428 864	4 428 864	0	0%
Participation aux indemnités des instituteurs	0	322 347	322 347	-
Créances éteintes	134 856	0	-134 856	-100%
Créances admises en non-valeur	60 471	0	-60 471	-100%

Les subventions d'équilibre augmentent de 95 MF au profit des budgets annexes de l'Eau (+73 MF) et des Déchets (+22 MF) en raison notamment d'une augmentation des achats et prestations externes au budget Eau (+29 MF), des opérations d'ordre de transfert entre section au titre de la cession 2021 des matériels roulants et des dotations aux amortissements au budget Déchets (+87 MF). Les cotisations retraite des élus augmentent de 1,6 MF en raison notamment de la comptabilisation en 2021 des périodes de septembre à décembre 2020. A l'inverse, la contribution aux écoles privées diminuent de 3,8 MF compte tenu de la baisse du nombre de rationnaires (-83) et des effectifs (-52).

Opérations financières

Au titre des produits, aucune opération n'a été réalisée en 2021.

Les charges correspondent aux intérêts liés à la dette : elles s'élèvent à 5 405 449 CFP, soit 5 MF de plus qu'en 2020, en raison de nouveaux emprunts contractés en 2020 auprès de la Banque de Tahiti pour les projets « Aménagement du stade Ganivet » et « Travaux de réfection de la voie aroa Verotia 1 ».

Opérations exceptionnelles

Les produits exceptionnels (hors opérations d'ordre) s'élèvent à 30 MF en 2021 contre 3 MF en 2020, soit 27 MF de plus qu'en 2020, et concernent la régularisation des rattachements de 2020 au profit des cotisations CGF des périodes de mars à octobre 2020 (20 MF), l'excédent de recettes prescrites (5 MF) relatif au cumul sur plusieurs exercices de versements effectués au Trésor sans titre correspondant, les produits de cession 2021 de matériels roulants (5 MF) et les excédents constatés à la Régie de mars 2021 (18 001 FCP) d'un redevable non enregistré au FTR.

Les charges exceptionnelles (hors opérations d'ordre) s'élèvent à 251 000 FCP (contre 27 000 FCP en 2020), et concernent un remboursement sur concession cimetièrre et une double imposition sur facturation eau et déchets.

Dotations aux provisions

En 2021, aucune opération n'a été réalisée.

B – Opérations d'ordre

Les opérations d'ordre consistent à transférer des valeurs de la section de Fonctionnement vers la section d'Investissement.

En 2021, les recettes pour 134 MF correspondent à la comptabilisation de la différence de réalisation négative au titre de la cession 2021 des matériels roulants.

En dépenses, ils s'élèvent à 314 MF dont 176 MF de dotations aux amortissements et 138 MF de valeurs comptables des matériels roulants cédés en 2021.

SECTION D'INVESTISSEMENT

A – Opérations réelles

Recettes

Autofinancement

La commune a réalisé en 2021 une opération d'autofinancement à hauteur de 288,5 MF, soit 32% des recettes totales d'investissement, notamment pour le financement des opérations d'investissement au profit des SPICS Eau et Déchets.

Emprunts

Le niveau des encours de la dette s'élève à 311 MF en 2021, et notre niveau d'endettement reste faible, à 10 % (Encours/RRF), de même que le poids de la charge de la dette, à 1 % (Annuité = capital + intérêts / RRF), alors que les seuils critiques admis pour ces 2 ratios sont respectivement de 100 et 20.

Dotations et subventions

Les dotations et subventions d'investissement représentent 295 MF contre 463 MF en 2020. Elles sont réparties de la manière suivante :

Dotation non affectée d'investissement (DNAI)	381 935 580	232 003 647	-149 931 933	-39%
Subventions PAYS	2 779 289	54 289 691	51 510 402	1853%
FIP - Dotations affectées	52 912 793	5 577 746	-47 335 047	-89%
Subvention Contrat de Ville	0	2 807 200	2 807 200	-

Natures	2020	2021	Écart	%
Dotation Globale d'Équipement forfaitaire (DETR)	21 579 057	0	-21 579 057	-100%
Subventions ETAT (ADEME)	4 053 000	0	-4 053 000	-100%
TOTAL	25 632 057	0	-25 632 057	-100%

La dotation non affectée d'investissement (DNAI) s'élève à 232 MF, soit -150 MF par rapport à 2020 dont 19 MF de recettes de décembre 2019 pris en charge au budget 2020, et 131 MF suite aux décisions prises en Comité des Finances Locales du 4 mars 2021.

Les subventions du Pays concernent l'aménagement du stade Ganivet (33 MF) et de caveaux et enfeus T2 – phase 1 (21,2 MF), les dotations FIP sont affectées à l'acquisition de 155 poteaux d'incendie (5,6 MF), et les subventions du Contrat de Ville à l'acquisition de pirogues pour le Fare Tau Va'a (1,9 MF) et de matériels de va'a (907 200 FCP).

Dépenses

La gestion des crédits d'investissement est réalisée par chapitres et opérations. Les crédits ouverts à la section d'investissement étaient de 2 795 496 520 CFP. Ils ont été réalisés à hauteur de 913 166 605 CFP en 2021, soit un taux d'exécution de 33% contre 42% en 2020 et 23% en 2019.

Les dépenses d'équipement, pour un montant total de 755,7 MF (1,106 Mds en 2020), soit 350,3 MF et 32% de moins qu'en 2020, représentent la majeure partie des réalisations, dont 190,3 MF de subventions d'équipement versées au profit des budgets annexes Eau (123 MF) et Déchets (67 MF) pour le financement des projets d'investissement des SPIC.

Les principales opérations réalisées en 2021 et en cours de réalisation (ont démarré en 2021 et se poursuivront en 2022) sont les suivantes :

Frais d'études	11,1 MF	6,1 MF
Logiciels et licences	7,0 MF	0,1 MF
Autres agencements et aménagements : construction d'un mur en parpaing à la salle Tahirimatea, sécurisation talus école verotia maternelle, sécurisation et confortement du talus de la pépinière, aménagement du bassin de la mairie, sécurisation du cimetière	24,8 MF	1,4 MF
Travaux à la fourrière communale	0,8 MF	
Installation générale, agencement, aménagement des constructions dans les écoles, les services communaux, la fourrière, le cimetière et au stade Ganivet	64,3 MF	24,1 MF
Réfection des voies communales	55,4 MF	
Travaux sur réseaux câblés : installation et raccordement au réseau informatique du service Cimetière, DENV & SPICS et Cuisine Centrale	3,0 MF	
Travaux sur réseaux d'électrification : extension du réseau du cimetière et installation de lampadaires, mise en conformité électrique du bâtiment de communication	2,8 MF	4,5 MF
Achat de matériels et outillage d'incendie et de défense civile (EPI, extincteurs)	4,4 MF	
Achat de matériels roulants	8,0 MF	8,8 MF
Achat de matériels, outillages techniques et divers (bureau, informatique, mobilier, et autres immob...)	46,2 MF	11,3 MF
OP Aménagement du stade Ganivet	103,2 MF	0,1 MF
OP Acquisition de 2 trucks de 45 places	39,2 MF	
OP Etudes et travaux de réfection de la voie aroa Verotia 1	63,3 MF	
OP Aménagement de caveaux et enfeus T2 – phase 1	74,1 MF	6,2 MF
OP Acquisition de 155 poteaux d'incendie	23,2 MF	
OP Acquisition d'un VSTT	15,4 MF	
OP Marché de proximité cité Bopp Dupont : travaux de dépollution et VRD	0,7 MF	4,0 MF
OP Achat de 5 pirogues	3,8 MF	
OP Achat de matériels informatiques et licence office pour Rautea	2,0 MF	
OP Etudes pour l'éclairage public en LED	1,2 MF	3,3 MF
OP Etudes pour la construction du CIS	6,7 MF	3,5 MF
OP Etudes pour la mise en œuvre de la vidéoprotection	2,1 MF	4,3 MF
OP Achat de 10 rameurs	1,9 MF	
OP Mise en œuvre de l'automatisation des tableaux de bord	0,8 MF	14,6 MF
OP Etudes de mise en conformité de l'école Ruatama maternelle		6,4 MF
OP Aménagement de caveaux et enfeus T2 – phase 2		4,3 MF
OP Etudes pour la mise en œuvre des centrales photovoltaïques		6,3 MF
OP Désamiantage salle bâtiment PM		9,0 MF
TOTAL	565,4 MF	116,3 MF

B – Opérations d'ordre

En recettes, elles s'élèvent à 314 MF dont 138 MF de sortie comptable de matériels roulants cédés en 2021 et 176 MF de dotations aux amortissements.

En dépenses, la commune a comptabilisé pour 134 MF de valeur négative sur cession 2021 des matériels roulants.

Tableau récapitulatif des résultats 2021 du Budget Principal

FONCTIONNEMENT		INVESTISSEMENT	
Recettes	3 256 712 722	Recettes	608 618 272
		Affectation 2020	288 500 000
Dépenses	3 056 272 447	Dépenses	913 166 605
Résultat de l'exercice	200 440 275	Solde de l'exercice	-16 048 333
Résultat cumulé 2020	1 705 843 409	Solde cumulé 2020	633 657 727
Affectation 2020	-288 500 000		
Résultat cumulé 2021	1 617 783 684	Solde cumulé 2021	617 609 394

TOTAL	
Recettes totales	4 153 830 994
Dépenses totales	3 969 439 052
Résultat de l'exercice	184 391 942
Résultat cumulé 2020	2 339 501 136
Affectation 2020	-288 500 000
Résultat cumulé 2021	2 235 393 078

Conclusion

Ainsi, la gestion financière de la commune se solde en 2021 par un excédent de 266 MF compte tenu notamment des opérations d'ordre de transfert entre sections liées à la cession de matériels roulants en 2021 et aux dotations aux amortissements.

Toutefois, des efforts importants sont à poursuivre pour la réduction des impayés (816 MF contre 798 MF en 2020) en étroite collaboration avec le Trésor ainsi que pour la réalisation des projets d'investissement (taux d'exécution de 31% contre 45% en 2020, 21% en 2019) tels que prévus au Programme politique 2020-2026.

Tels viennent donc d'être présentés, conformément aux dispositions du Code Général des Collectivités Territoriales, les résultats de la gestion financière du Maire en sa qualité d'ordonnateur pour l'exercice 2021, en concordance avec le compte de gestion du comptable pour les budgets annexes Eau et Déchets ainsi que le budget principal que je propose à votre approbation. MAURUURU !

Le Conseil Municipal, après avoir entendu, l'exposé de Madame Rosina CHIN FOO :

- Vu** la loi organique n°2004-192 du 27 février 2004 modifiée portant statut d'autonomie de la Polynésie française et la loi n°2004-193 du 27 février 2004 complétant le statut d'autonomie de la Polynésie française ;
- Vu** la loi n°71-1028 du 24 décembre 1971 modifiée relative à la création et à l'organisation dans le territoire de la Polynésie française promulguée par arrêté n°31/AA du 6 janvier 1972 ;
- Vu** l'ordonnance n°2007-1434 du 5 octobre 2007 modifiée portant extension des première, deuxième et cinquième parties du Code général des collectivités territoriales aux communes de la Polynésie française, à leurs groupements et à leurs établissements publics ;
- Vu** le décret n°2008-1020 du 22 septembre 2008 portant extension des première, deuxième et cinquième parties du Code général des collectivités territoriales aux communes de la Polynésie française, à leurs groupements et à leurs établissements publics ;
- Vu** l'arrêté n°173/AA du 30 janvier 1965 instituant deux communes ayant respectivement pour chef-lieu PIRAE et FAA'A et étendant à ces communes toutes les dispositions applicables à celles de PAPEETE et d'UTUROA conformément à l'article 58 du décret n°57-812 du 22 juillet 1957 ;
- Vu** la délibération n°61/2021 du 14 décembre 2021 adoptant le Budget principal de la Commune de FAA'A au titre de l'exercice 2022 et modifié par délibération n°01/2022 du 22 février 2022 ;
- Vu** le Compte administratif 2021 ainsi que le Compte de gestion 2021 du Budget principal présentés à l'issue de la même séance ;
- Vu** le rapport de présentation détaillé du Compte administratif ainsi que les décisions prises par la commission des Finances et Richesses Humaines du 7 avril 2022 ;

En ayant délibéré dans sa séance du 26 avril 2022 ;

ADOpte A L'UNANIMITE DES SUFFRAGES EXPRIMES

Article 1^{er} : Donne acte de la présentation du compte administratif, lequel peut se résumer ainsi :

Libellé	Fonctionnement		Investissement		Ensemble	
	Dépenses	Recettes	Dépenses	Recettes	Dépenses	Recettes
Résultats de l'exercice reportés		1 417 343 409		633 657 727		2 051 001 136
Part affectée à l'investissement				288 500 000		288 500 000
Opération de l'exercice	3 056 272 447	3 256 712 722	913 166 605	608 618 272	3 969 439 052	3 865 330 994
TOTAUX	3 056 272 447	4 674 056 131	913 166 605	1 530 775 999	3 969 439 052	6 204 832 130
Résultats de clôture		1 617 783 684		617 609 394		2 235 393 078

Solde d'exécution de l'exercice :	617 609 394
Reste à réaliser en dépenses :	118 371 712
Reste à réaliser en recettes :	83 667 604
Excédent de financement :	582 905 286

Article 2 : Constate les identités de valeur avec les indications du compte de gestion relatives au report à nouveau, au résultat de fonctionnement de l'exercice et au fonds de roulement du bilan d'entrée et de sortie, aux débits et aux crédits portés à titre budgétaire aux différents comptes, et en conséquence, déclare que le compte de gestion dressé par le comptable n'appelle de sa part ni observation ni réserve

Article 3 : Reconnaît la sincérité des restes à réaliser.

Article 4 : Arrête les résultats tels qu'indiqués ci-dessus en francs.

Article 5 : Décide d'affecter les résultats comme suit :

- 1 392 433 584 au compte R002 (excédent de fonctionnement reporté)
- 225 350 100 au compte R1068 (excédent de fonctionnement capitalisé)
- 617 609 394 au compte R001 (excédent d'investissement reporté)

Article 6 : La présente délibération peut faire l'objet d'un recours pour excès de pouvoir devant le Tribunal administratif dans un délai de 2 mois à compter de son affichage et de sa transmission au représentant de l'Etat, et est prise pour servir et valoir ce que de droit.

Fait et délibéré à FAA'A, le 26 avril 2022.

Le Président de séance,

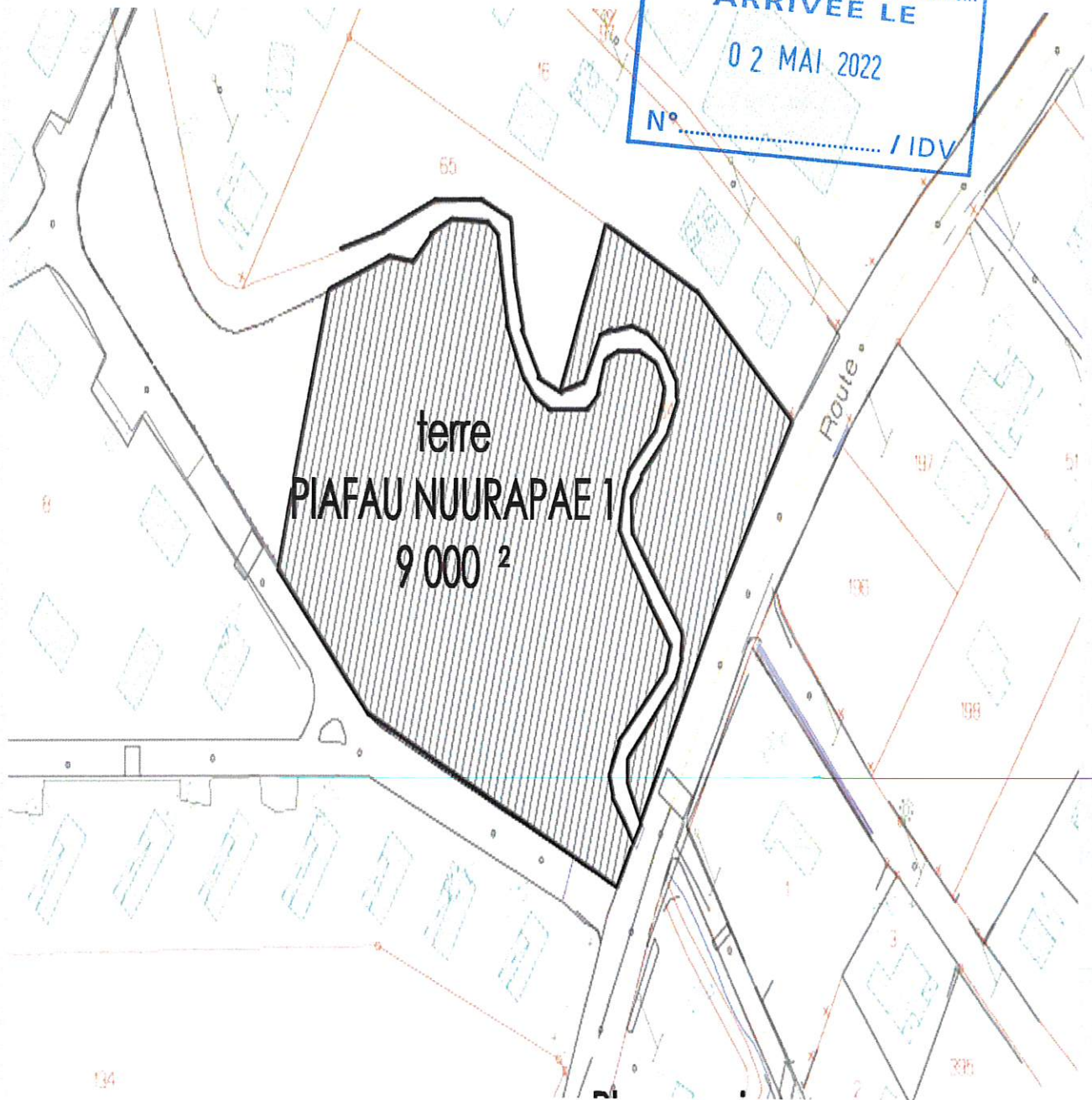


Robert MAKER

Le Maire de la Commune de Faa'a atteste, sous sa responsabilité, que le présent acte a été transmis au Haut-commissaire de la République en Polynésie française le **02 MAI 2022** et affiché le **02 MAI 2022**

Commune de FAA'A

Subdivision Administrative des Iles du Vent
ARRIVÉE LE
02 MAI 2022
N°..... / IDV



COMPTE ADMINISTRATIF 2021

**COMMUNE DE FAA'A**

Direction des Affaires Financières
 Contact : 40 800 965 - 89 460 400
 E-mail : yfeuru@mairiefaaa.pf

COMPTABILISÉ LE 10 JAN. 2022

BUDGET PRINCIPAL - RESTES A REALISER 2021 EN DEPENSES

Nature	Fonction	Opération	Objet	Budget	Réalisé	RAR 2021
2031	020	-	Mission d'extension du fare I	339 000	0	339 000
2031	020	-	MO Extension du fare de la DDESC	1 265 600	0	1 265 600
2031	020	-	Déclaration de la TVA pour la mise en œuvre de la video protection	735 633	275 513	460 120
Total de l'imputation : 2031 020				2 340 233	275 513	2 064 720
2031	251	-	MO Mise aux normes de la partie électricité à la cuisine centrale	474 600	0	474 600
Total de l'imputation : 2031 251				474 600	0	474 600
2031	511	-	MO Travaux de rénovation du Mont Sinai	1 283 400	228 000	1 055 400
Total de l'imputation : 2031 511				1 283 400	228 000	1 055 400
2031	822	-	MO Réfection de la serviture TENIUTIA (RAR-19)	2 454 252	0	2 454 252
Total de l'imputation : 2031 822				2 454 252	0	2 454 252
2031	211	2017006	MO Mise en conformité de l'école Ruatama	4 398 032	0	4 398 032
2031	211	2017006	MO Mise en conformité de l'école Ruatama	1 500 000	0	1 500 000
2031	211	2017006	MO Mise en conformité de l'école Ruatama	300 000	0	300 000
2031	211	2017006	MO Mise en conformité de l'école Ruatama	200 000	0	200 000
Total de l'imputation : 2031 211 2017006				6 398 032	0	6 398 032
2031	412	2019001	MO Aménagement du stade Ganivet	7 415 584	7 291 482	124 102
Total de l'imputation : 2031 412 2019001				7 415 584	7 291 482	124 102
2031	026	2020006	MO Aménagement des caveaux et enfeus	2 302 096	900 372	1 401 724
Total de l'imputation : 2031 026 2020006				2 302 096	900 372	1 401 724
2031	026	2021006	MO Travaux des caveaux et enfeus T2/P2	4 254 790	0	4 254 790
Total de l'imputation : 2031 026 2021006				4 254 790	0	4 254 790
2031	91	2021001	MO Travaux de dépollution, désamiantage et de déconstruction - Site rétrocedé à Piafau dans le cadre du CRSD	3 955 000	0	3 955 000
Total de l'imputation : 2031 911 2021001				3 955 000	0	3 955 000
2031	814	2021002	MO Eclairage public LED (TF)	4 482 425	1 132 388	3 350 037
Total de l'imputation : 2031 814 2021002				4 482 425	1 132 388	3 350 037
2031	020	2021003	MO Construction du centre incendie et secours (CIS)	5 231 550	4 697 071	534 479
2021	020	2021003	CSPS relative à la construction du CIS	1 010 220	0	1 010 220
2031	020	2021003	Contrôle technique de la construction du CIS	2 282 600	282 500	2 000 100
Total de l'imputation : 2031 020 2021003				8 524 370	4 979 571	3 544 799
2031	020	2021004	MO Vidéo protection	6 394 344	2 119 332	4 275 012
Total de l'imputation : 2031 020 2021004				6 394 344	2 119 332	4 275 012

Nature	Fonction	Opération	Objet	Budget	Réalisé	RAR 2021
2031	020	2021007	MO Pour la mise en oeuvre des centrales photovoltaïques	6 276 802	0	6 276 802
Total de l'imputation : 2031 020 2021007				6 276 802	0	6 276 802
2031	020	2021019	Automatisation des tableaux de bords DGS	5 570 900	816 425	4 754 475
Total de l'imputation : 2031 020 2021019				5 570 900	816 425	4 754 475
2051	022	-	Logiciel civil net élection (DGS)	113 365	0	113 365
Total de l'imputation : 2051 022				113 365	0	113 365
2051	020	2021019	Automatisation des tableaux de bords DGS	9 824 752	0	9 824 752
Total de l'imputation : 2051 020 2021019				9 824 752	0	9 824 752
2128	026	-	Sécurisation du cimetière à St Hilaire	1 423 800	0	1 423 800
Total de l'imputation : 2128 026				1 423 800	0	1 423 800
2135	020	-	Contrôle des accès et détection des intrusions	965 515	0	965 515
2135	020	-	Remplacer le plancher et le revêtement de sol	5 772 718	0	5 772 718
2135	020	-	Remplacer la parte aluminium avec accessoires	445 101	0	445 101
Total de l'imputation : 2135 020				7 183 334	0	7 183 334
2135	412	-	Rénovation de la peinture de bâtiment Rautea	4 937 818	0	4 937 818
Total de l'imputation : 2135 412				4 937 818	0	4 937 818
2135	414	-	Fondation BA pr chapiteau Motu Ovini	11 993 389		11 993 389
Total de l'imputation : 2135 414				11 993 389	0	11 993 389
2135	112	2021014	Désamiantage salle bâtiment PM	9 028 700	0	9 028 700
Total de l'imputation : 2135 112 2021014				9 028 700	0	9 028 700
21316	026	2020006	Travaux aménagement des caveaux et enfeux du cimetière	77 992 182	73 150 596	4 841 586
Total de l'imputation : 21316 026 2020006				77 992 182	73 150 596	4 841 586
2158	020	-	Achat de débroussailluse, souffleur et tronçonneuse	472 000	0	472 000
2158	020	-	Achat d'une tondeuse à portée	795 000	0	795 000
Total de l'imputation : 2158 020				1 267 000	0	1 267 000
21534	023	-	Mise en conformité électrique du bâtiment	4 540 027	0	4 540 027
Total de l'imputation : 21534 023				4 540 027	0	4 540 027
2182	251	-	1 fourgon 2 places + hayon arrière	8 842 792	0	8 842 792
Total de l'imputation : 2182 251				8 842 792	0	8 842 792
2183	020	-	Achat de tablettes Samsung Galaxy pour DPAT, DENV, DGS et DDESC	556 800	0	556 800
2183	020	-	Postes informatiques FEC, FTR, DENV, PAP, FOC, CIM, DPAT, AU, EEC, chargé mis	2 568 240	0	2 568 240
Total de l'imputation : 2183 020				3 125 040	0	3 125 040
2183	021	-	Postes informatiques élus EDU (LAURENT/AATEO), DCAB	513 648	0	513 648
Total de l'imputation : 2183 021				513 648	0	513 648
2183	113	-	Postes informatiques SEI perm + CDS., PC crise	342 432	0	342 432
Total de l'imputation : 2183 113				342 432	0	342 432
2184	020	-	Achat de bureau, chaises et fauteuils au FOC	376 717	0	376 717
Total de l'imputation : 2184 020				376 717	0	376 717

Nature	Fonction	Opération	Objet	Budget	Réalisé	RAR 2021
2184	414	-	Confection de meuble aluminium	2 847 840	0	2 847 840
Total de l'imputation : 2184 414				2 847 840	0	2 847 840
2188	020	-	Achat de pancartes avec inscriptions	7 000	0	7 000
2188	020	-	Achat d'un appareil photo Sony Cyber-Shot	35 380	0	35 380
2188	020	-	Achat de traceurs GPS avec installation	300 103	0	300 103
Total de l'imputation : 2188 020				342 483	0	342 483
2188	023	-	Achat de matériels pour podcast	1 480 300	0	1 480 300
Total de l'imputation : 2188 023				1 480 300	0	1 480 300
2188	211	-	Remplacement de 2 pompes pour fosses	474 156	0	474 156
Total de l'imputation : 2188 211				474 156	0	474 156
2188	251	-	Achat d'un traceur GPS avec installation	100 034	0	100 034
Total de l'imputation : 2188 251				100 034	0	100 034
2188	113	-	Achat d'un traceur GPS avec installation	50 017	0	50 017
Total de l'imputation : 2188 113				50 017	0	50 017
2188	411	-	Fourniture et pose de treuil pour panneau basket	151 307	0	151 307
Total de l'imputation : 2188 411				151 307	0	151 307
2188	60	-	Abri de jardin	89 990	0	89 990
Total de l'imputation : 2188 60				89 990	0	89 990
2188	823	-	Achat de 4 panneaux de signalisation temporaire	85 840	0	85 840
Total de l'imputation : 2188 823				85 840	0	85 840
2188	91	-	Fût bleu pour pépinière à Piafau	11 600	0	11 600
Total de l'imputation : 2188 91				11 600	0	11 600
TOTAL INVESTISSEMENT DEPENSES				209 265 391	90 893 679	118 371 712

COMPTABILISE LE 18 JAN. 2022

FAA'A, le 18 JAN. 2022

Pour l'Adjoint délégué empêché,
Son suppléant



Michel PEDRON

T.I.V.A.A.



**COMMUNE DE FAA'A**

Direction des Affaires Financières
 Contact : 40 800 965 - 89 460 400
 E-mail : yteuru@mairiefaa.a.pf

COMPTABILISÉ LE 18 JAN. 2022

BUDGET PRINCIPAL - RESTES A REALISER 2021 EN RECETTES

Nature	Fonction	Opération	Objet	Budget	Réalisé	RAR 2021
1321	251	-	Acquisition d'un fourgon pour la Cuisine Centrale	4 000 000	0	4 000 000
Total de l'imputation : 1321 251				4 000 000	0	4 000 000
1322	412	2019001	PAYS - Aménagement du stade Ganivet	64 558 033	33 086 806	31 471 227
Total de l'imputation : 1322 412 2019001				64 558 033	33 086 806	31 471 227
1322	252	2020001	PAYS - Acquisition de 2 trucks de 45 places	11 342 682	0	11 342 682
Total de l'imputation : 1322 252 2020001				11 342 682	0	11 342 682
1347	113	2020004	FIP - Acquisition de 155 poteaux d'incendie	11 592 496	5 577 746	6 014 750
Total de l'imputation : 1347 113 2020004				11 592 496	5 577 746	6 014 750
1347	113	2020005	FIP - Acquisition d'un VSTT	5 736 500	0	5 736 500
Total de l'imputation : 1347 113 2020005				5 736 500	0	5 736 500
1347	026	2020006	FIP - Aménagement de caveaux et enfeus T2 - phase 1	17 810 423	0	17 810 423
Total de l'imputation : 1347 026 2020006				17 810 423	0	17 810 423
13258	412	2020008	CDV - Matériels informatiques et licence	1 086 634	0	1 086 634
Total de l'imputation : 13258 412 2020008				1 086 634	0	1 086 634
1347	020	2021007	FIP - Etudes centrales photovoltaïques des bâtiments communaux	5 249 388	0	5 249 388
Total de l'imputation : 1347 020 2021007				5 249 388	0	5 249 388
13258	414	2021013	Achat de 10 rameurs	956 000	0	956 000
Total de l'imputation : 13258 412 2021013				956 000	0	956 000
TOTAL INVESTISSEMENT RECETTES				122 332 156	38 664 552	83 667 604

T.I.V.A.A.



FAAA, le 11 JAN. 2022

Suppléant le Maire empêché,
 Le Neuvième Adjoint

[Signature]

Rosina CHIN FOO



COMMUNE DE FAA'A - Budget principal M14

Numéro SIRET : 20000791200138

POSTE COMPTABLE DE LA TIVAA

M 14

**COMPTE ADMINISTRATIF
Voté par nature**

Année 2021

- (1) Indiquer la nature juridique et le nom de la collectivité ou de l'établissement (commune, CCAS, EPCI, syndicat mixte etc...)
- (2) A renseigner uniquement pour les budgets annexes.
- (3) Indiquer le budget concerné : budget principal ou libellé du budget annexe.

Sommaire

Pages		Jointes	Sans objet
	I. Informations générales		
p.3-1	A - Informations statistiques, fiscales et financières		
p.4-1	B - Modalités de vote du budget		
	II. Présentation générale du budget		
p.5-1	A1 - Vue d'ensemble - Exécution du budget et détail des restes à réaliser		
p.6-1	A2 - Vue d'ensemble - Section de fonctionnement - Chapitres		
p.7-1	A3 - Vue d'ensemble - Section d'investissement - Chapitres		
p.8-1	B1 - Balance générale du budget - Dépenses		
p.9-1	B2 - Balance générale du budget - Recettes		
	III. Vote du budget		
p.10/11	A1 - Section de fonctionnement - Détail des dépenses		
p.12/13	A2 - Section de fonctionnement - Détail des recettes		
p.14/15	B1 - Section d'investissement - Détail des dépenses		
p.16/17	B2 - Section d'investissement - Détail des recettes		
p.18	B3 - Opérations d'équipement - Détail des chapitres et articles		
	IV. Annexes		
	A - Eléments du bilan		
p.19 à 62.1	A1 - Présentation croisée par fonction (1)	OUI	
	A1.1 - Présentation croisée par fonction - Détail fonctionnement		
	A1.2 - Présentation croisée par fonction - Détail investissement		
	A2.1 - Etat de la dette - Détail des crédits de trésorerie		
	A2.2 - Etat de la dette - Répartition par nature de dettes		
	A2.3 - Etat de la dette - Répartition des emprunts par structure de taux		
	A2.4 - Etat de la dette - Typologie de la répartition de l'encours		
	A2.5 - Etat de la dette - Détail des opérations de couverture		
	A2.6 - Etat de la dette - Remboursement anticipé d'un emprunt avec refinancement		
	A2.7 - Etat de la dette - Emprunts renégociés au cours de l'année N		
	A2.8 - Etat de la dette - Dette pour financer l'emprunt d'un autre organisme		
	A2.9 - Etat de la dette - Autres dettes		
p.70-1	A3 - Méthodes utilisées pour les amortissements	OUI	
	A4 - Etat des provisions		
	A5 - Etalement des provisions		
p.73-1	A6.1 - Equilibre des opérations financières - Dépenses	OUI	
p.74-1	A6.2 - Equilibre des opérations financières - Recettes	OUI	
	A7.1.1 - Etats des dépenses et recettes des services d'eau et d'assainissement - Fonctionnement (2)		
	A7.1.2 - Etats des dépenses et recettes des services d'eau et d'assainissement - Investissement (2)		
	A7.2.1 - Etats des dépenses et recettes des services assujettis à la TVA - Fonctionnement (2)		
	A7.2.2 - Etats des dépenses et recettes des services assujettis à la TVA - Investissement (3)		
	A7.3.1 - Etats de la répartition de la TEOM - Fonctionnement (4)		
	A7.3.2 - Etats de la répartition de la TEOM - Investissement (4)		
	A8 - Etat des charges transférées		
	A9 - Détail des opérations pour le compte de tiers		
p.83-1	A10.1 - Variation des patrimoines (article R. 2313-3 du CGCT) - Entrées	OUI	
p.84-1	A10.2 - Variation des patrimoines (article R. 2313-3 du CGCT) - Sorties	OUI	
p.85-1	A10.3 - Opérations liées aux cessions	OUI	
	A10.4 - Variation des patrimoines (article L. 300-5 du code de l'urbanisme) - Entrées		
	A10.5 - Variation des patrimoines (article L. 300-5 du code de l'urbanisme) - Sorties		
	A11 - Etat des travaux en régie		
	A12 - Emploi des crédits communautaires dans le cadre de la subvention globale		
	B - Engagements hors bilan		
	B1.1 - Etat des emprunts garantis par la commune ou l'établissement		
	B1.2 - Calcul du ratio d'endettement		
	B1.3 - Etat des contrats de crédit-bail		
	B1.4 - Etat des contrats de partenariat public-privé		
	B1.5 - Etat des autres engagements donnés		
	B1.6 - Etat des engagements reçus		
p.96-1	B1.7 - Liste des concours attribués à des tiers en nature ou en subventions	OUI	
	B2.1 - Etat des autorisations de programme et des crédits de paiement afférents		
	B2.2 - Etat des autorisations d'engagement et des crédits de paiement afférents		
	B3 - Emploi des recettes grevées d'une affectation spéciale		
	C - Autres éléments d'informations		
p.100-1	C1.1 - Etat du personnel	OUI	
	C1.2 - Actions de formation des élus		
	C2 - Liste des organismes dans lesquels a été pris un engagement financier		
p.104-1	C3.1 - Liste des organismes de regroupement auxquels adhère la commune ou l'établissement	OUI	
	C3.2 - Liste des établissements publics créés		
	C3.3 - Liste des services individualisés dans un budget annexe		
	C3.4 - Liste des services assujettis à la TVA et non érigés en budget annexe		
p.105-1	C3.5 - Présentation agrégée du budget principal et des budgets annexes	OUI	
	C3.6 - Identification des flux croisés		
	D - Décisions en matière des taux de contributions directes - Arrêté et signatures		
	D1 - Décisions en matière de taux de contributions directes		
p.109-1	D2 - Arrêté et signatures	OUI	

(1) Cette présentation est obligatoire pour les communes de 3500 habitants et plus (art. L. 2312-3 du CGCT), les groupements comprenant au moins une commune de 3500 habitants et plus (art R 5211-14 du CGCT) et leurs établissements publics. Elle n'a cependant pas à être produite par les services à activité

unique érigés en établissement public ou budget annexe. Les autres communes et établissements peuvent les présenter de manière facultative.

(2) Cet état ne peut être produit que par les communes dont la population est inférieure à 500 habitants qui gèrent les services de distribution de l'eau potable et d'assainissement sous forme de régie simple sans budget annexe (art L. 2221-11 du CGCT).

(3) Cf. article R. 2313-3 du CGCT.

(4) Cet état est obligatoirement produit par les communes et groupements de communes de 10 000 habitants et plus ayant institué la TEOM et assurant au moins la collecte des déchets ménagers.

Code INSEE	CA 2021
-------------------	--------------------

I – INFORMATIONS GENERALES	I
INFORMATIONS STATISTIQUES, FISCALES ET FINANCIERES	A

Informations statistiques	Valeurs
Population totale (colonne h du recensement INSEE)	29 878
Nombre de résidences secondaires (article R.2313-1 <i>in fine</i>)	109
Nom de l'EPCI à fiscalité propre auquel la commune adhère :	0

Potentiel fiscal et financier (1)		Valeurs par hab. (population DGF)	Moyennes nationales du potentiel financier par habitants de la strate
Fiscal	Financier		

Informations financières – ratios (2)		Valeurs	Moyennes nationales de la strate (3)
1	Dépenses réelles de fonctionnement/population	91 784	
2	Produit des impositions directes/population		
3	Recettes réelles de fonctionnement/population	104 523	
4	Dépenses d'équipement brut/population	25 292	
5	Encours de dette/population	10 417	
6	DGF/population	18 857	
7	Dépenses de personnel/dépenses réelles de fonctionnement (2)	61%	
9	Dépenses de fonct. et remb. dette en capital/recettes réelles de fonct. (2)	99%	
10	Dépenses d'équipement brut/recettes réelles de fonctionnement (2)	24%	
11	Encours de la dette/recettes réelles de fonctionnement (2)	10%	

Dans l'ensemble des tableaux, les cases grisées ne doivent pas être remplies.

(1) Il s'agit du potentiel fiscal et du potentiel financier définis à l'article L. 2334-4 du code général des collectivités territoriales qui figurent sur la fiche de répartition de la DGF de l'exercice N-1 établie sur la base des informations N-2 (transmise par les services préfectoraux).

(2) Les ratios 1 à 6 sont obligatoires pour les communes de 3 500 habitants et plus et leurs établissements publics administratifs ainsi que pour les EPCI dotés d'une fiscalité propre comprenant au moins une commune de 3 500 habitants et plus.

Les ratios 7 à 11 sont obligatoires pour les communes de 10 000 habitants et plus et leurs établissements publics administratifs ainsi que pour les EPCI dotés d'une fiscalité propre comprenant au moins une commune de 10 000 habitants et plus (cf. articles L.2313-1, L. 2313-2, R.2313-1, R.2313-2 et R.5211-15 du CGCT). Pour les caisses des écoles, les EPCI non dotés d'une fiscalité propre et les syndicats mixtes associant exclusivement des communes et des EPCI, il conviendra d'appliquer les ratios prévus respectivement par les articles R.2313-7, R.5211-15 et R.5711-3 du CGCT.

(3) Il convient d'indiquer les moyennes de la catégorie de l'organisme en cause (commune, communauté urbaine, communauté d'agglomération...) et les sources d'où sont tirées les informations (statistiques de la direction générale des collectivités locales ou de la direction générale de la comptabilité publique). Il s'agit des moyennes de la dernière année connue.

(4) Le CMPF élargi est applicable aux communes appartenant à un EPCI à fiscalité propre

I - INFORMATIONS GENERALES	I
MODALITES DE VOTE DU BUDGET	B

POUR MEMOIRE (1)

I – L'assemblée délibérante a voté le présent budget par nature :
- au niveau du chapitre pour la section de fonctionnement ;
- au niveau du chapitre pour la section d'investissement.
- avec les chapitres « opérations d'équipement » de l'état III B 3
- avec vote formel sur chacun des chapitres

La liste des articles spécialisés sur lesquels l'ordonnateur ne peut procéder à des virements d'article à article est la suivante :
[...]

II – En l'absence de mention au paragraphe I ci-dessus, le budget est réputé voté par chapitre, et, en section d'investissement, sans chapitre de dépense « opération d'équipement ».

III – Les provisions sont semi-budgétaires.

- (1) Rappeler les modalités relatives au vote du budget.
- (2) A compléter par « du chapitre » ou « de l'article ».
- (3) Indiquer 'avec' ou 'sans' les chapitres d'opérations d'équipement
- (4) indiquer 'avec' ou 'sans' vote formel
- (5) A compléter par un seul des deux choix suivants
 - semi-budgétaires (pas d'inscription en recette de la section d'investissement),
 - budgétaires (délibération n°..... du

II - PRESENTATION GENERALE DU BUDGET	II
VUE D'ENSEMBLE	A1

EXECUTION DU BUDGET

		DEPENSES		RECETTES	
REALISATIONS DE L'EXERCICE (mandats et titres)	Section de fonctionnement	A	3 056 272 447	G	3 256 712 722
	Section d'investissement	B	913 166 605	H	897 118 272

REPORTS DE L'EXERCICE N-1	Report en section de fonctionnement (002) C= DEPENSES (si déficit) I= RECETTES (si excédent)	C	0	I	1 417 343 409
	Report en section d'investissement (001) D=DEPENSES (si déficit) J= RECETTES (si excédent)	D	0	J	633 657 727

TOTAL (réalisations + reports)	-A+B+C+D	3 969 439 052	-G+H+I+J	6 204 832 130
---	----------	----------------------	----------	----------------------

RESTES A REALISER A REPORTER EN N+1	Section de fonctionnement	E	0	K	0
	Section d'investissement	F	118 371 712	L	83 667 604
	TOTAL des restes à réaliser à reporter en N+1	-E+F	118 371 712	-K+L	83 667 604

RESULTAT CUMULE	Section de fonctionnement	=A+C+E	3 056 272 447	=G+H+K	4 674 056 131
	Section d'investissement	=B+D+F	1 031 538 317	=H+J+L	1 614 443 603
	TOTAL CUMULE	=A+B+C+D+E+F	4 087 810 764	=G+H+I+J+K+L	6 288 499 734

DETAIL DES RESTES A REALISER

Chap. /art	Libellé	Dépenses engagées non mandatées	Titres restant à émettre
TOTAL DE LA SECTION DE FONCTIONNEMENT		E	0 K
TOTAL DE LA SECTION D'INVESTISSEMENT		F	118 371 712 L
13	Subventions d'investissement	0	4 000 000
20	Immobilisations incorporelles	6 162 337	0
2017006	RUATAMA Mat. - Etudes de mise en conform	6 398 032	0
2019001	Aménagement du stade GANIVET	124 102	31 471 227
2020001	Acquisition de 2 trucks de 45 places	0	11 342 682
2020004	Acquisition de 155 poteaux d'incendie	0	6 014 750
2020005	Acquisition d'un VSTT	0	5 736 500
2020006	Aménagement de caveaux et enfes T2 - P1	6 243 310	17 810 423
2020008	Matériel informatique et licence Office	0	1 086 634
2021001	Marché proximité cité Bopp Dupont	3 955 000	0
2021002	ETU éclairage public en LED	3 350 037	0
2021003	ETU pour la construction du CIS	3 544 799	0
2021004	ETU mise en oeuvre de la vidéoprotection	4 275 012	0
2021006	Aménagement caveaux et enfes T2 - phase	4 254 790	0
2021007	ETU centrales photovoltaïques bâtis comm	6 276 802	5 249 388
2021013	Achat de 10 rameurs	0	956 000
2021014	Travaux de désamiantage salle bâtiment P	9 028 700	0
2021019	Mise en oeuvre automatisat° Tableaux de	14 579 227	0
21	Immobilisations corporelles	50 179 564	0

Les restes à réaliser de la section de fonctionnement correspondent en dépenses, aux dépenses engagées non mandatées et non rattachées telles qu'elles ressortent de la comptabilité des engagements et en recettes, aux recettes certaines n'ayant pas donné lieu à l'émission d'un titre et non rattachées (R2311-11) du CGCT.
Les restes à réaliser de la section d'investissement correspondent en dépenses, aux dépenses engagées non mandatées au 31/12 de l'exercice précédent telles qu'elles ressortent de la comptabilité des engagements et aux recettes certaines n'ayant pas donné lieu à l'émission d'un titre au 31/12 de l'exercice précédent (R2311-11) du CGCT.

II - PRESENTATION GENERALE DU BUDGET	II
SECTION DE FONCTIONNEMENT - CHAPITRES	A2

DEPENSES DE FONCTIONNEMENT

Chap	Libellé	Crédits ouverts (BP+DM+RAR N-1)	Crédits employés (ou restant à employer)			Crédits annulés
			Mandats émis	Charg. Rattachées	Restes à réaliser au 31/12	
011	Charges à caractère général	610 387 200	458 109 908	13 817 402	0	138 459 890
012	Charges de personnel et frais assimilés	1 845 286 500	1 584 165 588	87 749 305	0	173 371 607
65	Autres charges de gestion courante	732 066 700	592 833 807	0	0	139 232 893
Total des dépenses de gestion courante		3 187 740 400	2 635 109 303	101 566 707	0	451 064 390
66	Charges financières	5 405 700	5 405 449	0	0	251
67	Charges exceptionnelles	946 000	251 000	0	0	695 000
022	Dépenses imprévues	164 191 930				
Total des dépenses réelles de fonctionnement		3 358 284 030	2 640 765 752	101 566 707	0	451 759 641

023	Virement à la section d'investissement (2)	917 492 980				
042	Opé d'ordre de transfert entre sections (2)	313 941 800	313 939 988			1 812
Total des dépenses d'ordre de fonctionnement		1 231 434 780	313 939 988			1 812

TOTAL	4 589 718 810	2 954 705 740	101 566 707	0	451 761 453
--------------	----------------------	----------------------	--------------------	----------	--------------------

Pour information D 002 déficit de fonctionnement reporté de N-1	(3) 0				
---	-------	--	--	--	--

RECETTES DE FONCTIONNEMENT

Chap	Libellé	Crédits ouverts (BP+DM+RAR N-1)	Crédits employés (ou restant à employer)			Crédits annulés
			Titres émis	Prod rattachés	Restes à réaliser au 31/12	
013	Atténuations de charges	21 300 000	21 214 184	0	0	85 816
70	Produits des services, du domaine et ventes...	145 707 000	142 444 749	0	0	3 262 251
73	Impôts et taxes	834 800 000	897 212 425	0	0	-62 412 425
74	Dotations et participations	2 024 650 401	2 030 022 062	0	0	-5 371 661
75	Autres produits de gestion courante	2 460 000	2 460 000	0	0	0
Total des recettes de gestion courante		3 028 917 401	3 093 353 420	0	0	-64 436 019
77	Produits exceptionnels	9 672 000	29 573 377	0	0	-19 901 377
Total des recettes réelles de fonctionnement		3 038 589 401	3 122 926 797	0	0	-84 337 396

042	Opé d'ordre de transfert entre sections (2)	133 786 000	133 785 925			75
Total des recettes d'ordre de fonctionnement		133 786 000	133 785 925			75

TOTAL	3 172 375 401	3 256 712 722	0	0	-84 337 321
--------------	----------------------	----------------------	----------	----------	--------------------

Pour information R 002 Excédent de fonctionnement reporté de N-1	(3) 1 417 343 409				
---	-------------------	--	--	--	--

(1) Si la commune ou l'établissement applique le régime des provisions semi-budgétaires.
 (2) DF 023 = RI 021 ; DI 040 = RF 042 ; RI 040 = DF 042 ; DI 041 = RI 041 ; DF 043 = RF 043.
 (3) Les lignes de report ne font pas l'objet d'émission de mandat ou de titre (inscrire le montant reporté)

II - PRESENTATION GENERALE DU BUDGET	II
SECTION D'INVESTISSEMENT - CHAPITRES	A3

DEPENSES D'INVESTISSEMENT

Chap	Libellé	Crédits ouverts (BP+DM+RAR N-1)	Mandats émis	Restes à réaliser au 31/12	Crédits annulés
20	Immobilisations incorporelles (sauf 204)	53 530 587	18 082 203	6 162 337	29 286 047
204	Subventions d'équipement versées	418 183 089	190 303 355	0	227 879 734
21	Immobilisations corporelles	1 360 013 601	209 708 753	50 179 564	1 100 125 284
	Total des opérations d'équipement	708 097 058	337 579 937	62 029 811	308 185 580
	Total des dépenses d'équipement	2 539 824 335	755 674 248	118 371 712	1 665 476 645
16	Emprunts et dettes assimilées	23 706 600	23 706 432	0	168
020	Dépenses imprévues	98 179 585			
	Total des dépenses financières	121 886 185	23 706 432	0	168
	Total des dépenses réelles d'investissement	2 661 710 520	779 380 680	118 371 712	1 665 476 813
040	Opé d'ordre de transfert entre sections (1)	133 786 000	133 785 925		75
	Total des dépenses d'ordre d'investissement	133 786 000	133 785 925		75
	TOTAL	2 795 496 520	913 166 605	118 371 712	1 665 476 888
	Pour information D 001 solde d'exécution négatif reporté de N-1	(2) 0			

RECETTES D'INVESTISSEMENT

Chap	Libellé	Crédits ouverts (BP+DM+RAR N-1)	Titres émis	Restes à réaliser au 31/12	Crédits annulés
13	Subventions d'investissement	405 232 013	62 674 637	83 667 604	258 889 772
	Total des recettes d'équipement	405 232 013	62 674 637	83 667 604	258 889 772
10	Dot fonds divers et réserves	232 003 000	232 003 647	0	-647
1068	Excédents de fonct capitalisés (7)	288 500 000	288 500 000	0	0
024	Produits des cessions d'immobilisations	4 669 000		0	
	Total des recettes financières	525 172 000	520 503 647	0	-647
	Total des recettes réelles d'investissement	930 404 013	583 178 284	83 667 604	258 889 125
021	Virement de la section de fonctionnement (1)	917 492 980			
040	Opé d'ordre de transfert entre sections (1)	313 941 800	313 939 988		1 812
	Total des recettes d'ordre d'investissement	1 231 434 780	313 939 988		1 812
	TOTAL	2 161 838 793	897 118 272	83 667 604	258 890 937
	Pour information R 001 Solde d'exécution positif reporté de N-1	(2) 633 657 727			

(1) DF 023 = RI 021; DI040 = RF042; RI040 = DF042; DI041 = RI041; DF043 = RF043;

(2) Les lignes de report ne font pas l'objet d'émission de mandat ou de titre (inscrire le montant reporté);

(3) A servir uniquement dans le cadre d'un suivi des stocks selon la méthode de l'inventaire permanent simplifié autorisée pour les seules opérations d'aménagements (lotissement, ZAC...) par ailleurs retracées dans le cadre de budgets annexes;

(4) En dépenses, le chapitre 22 retrace les travaux d'investissement réalisés sur les biens reçus en affectation. En recette, il retrace le cas échéant l'annulation de tels travaux effectués sur un exercice antérieur;

(5) A servir uniquement lorsque la commune ou l'établissement effectue une dotation initiale en espèces au profit d'un service public non personnalisé qu'elle ou qu'il crée;

(6) Seul le total des opérations pour compte de tiers figure sur cet état (voir le détail Annexe IV A9);

(7) Le compte 1068 n'est pas un chapitre mais un article du chapitre 10.

II - PRESENTATION GENERALE DU BUDGET	II
BALANCE GENERALE DU BUDGET	B1

1 - Mandats émis (y compris sur les restes à réaliser N-1)

	FONCTIONNEMENT	Opérations réelles (1)	Opérations d'ordre (2)	TOTAL
011	Charges à caractère général	471 927 310		471 927 310
012	Charges de personnel et frais assimilés	1 671 914 893		1 671 914 893
65	Autres charges de gestion courante	592 833 807		592 833 807
66	Charges financières	5 405 449	0	5 405 449
67	Charges exceptionnelles	251 000	138 454 925	138 705 925
68	Dotations aux amortissements et provisions	0	175 485 063	175 485 063
	Dépenses de fonctionnement - Total	2 742 332 459	313 939 988	3 056 272 447

Pour information			0
D002 Déficit de fonctionnement reporté de N-1			

	INVESTISSEMENT	Opérations réelles (1)	Opérations d'ordre (2)	TOTAL
16	Remboursement d'emprunts (sauf 1688 non budgétaires)	23 706 432	0	23 706 432
	Total des opérations d'équipement	337 579 937		337 579 937
19	Différences sur réalisations d'immobilisations		133 785 925	133 785 925
20	Immobilisations incorporelles (sauf 204) (6)	18 082 203	0	18 082 203
204	Subventions d'équipement versées	190 303 355	0	190 303 355
21	Immobilisations corporelles (6)	209 708 753	0	209 708 753
	Dépenses d'investissement - Total	779 380 680	133 785 925	913 166 605

Pour information			0
D001 Solde d'exécution négatif reporté de N-1			

(1) Y compris les opérations relatives au rattachement des charges et des produits et les opérations d'ordre semi-budgétaires;

(2) Voir liste des opérations d'ordre;

(3) Permet de retracer des opérations particulières telles que les opérations de stocks liées à la tenue d'un inventaire permanent simplifié;

(4) Communes, communautés d'agglomération et communautés urbaines de plus de 100 000 habitants;

(5) Si la commune ou l'établissement applique le régime des provisions budgétaires;

(6) Hors chapitres "opérations d'équipement";

(7) Seul le total des opérations pour compte de tiers figure sur cet état (voir le détail des annexes IV A9);

(8) A servir uniquement lorsque la commune ou l'établissement effectue une dotation initiale en espèces au profit d'un service public non personnalisé qu'elle ou qu'il crée.

(9) En dépenses, le chapitre 22 retrace les travaux d'investissement réalisés sur les biens reçus en affectation. En recette, il retrace, le cas échéant, l'annulation de tels travaux effectués sur un exercice antérieur.

II - PRESENTATION GENERALE DU BUDGET	II
BALANCE GENERALE DU BUDGET	B2

2 - Titres émis (y compris sur les restes à réaliser N-1)

	FONCTIONNEMENT	Opérations réelles (1)	Opérations d'ordre (2)	TOTAL
013	Atténuations de charges	21 214 184		21 214 184
70	Produits des services, du domaine et ventes diversos	142 444 749		142 444 749
73	Impôts et taxes	897 212 425		897 212 425
74	Dotations et participations	2 030 022 062		2 030 022 062
75	Autres produits de gestion courante	2 460 000		2 460 000
77	Produits exceptionnels	29 573 377	133 785 925	163 359 302
Recettes de fonctionnement - Total		3 122 926 797	133 785 925	3 256 712 722

Pour information			1 417 343 409
R002 Excédent de fonctionnement reporté de N-1			

	INVESTISSEMENT	Opérations réelles (1)	Opérations d'ordre (2)	TOTAL
10	Dotations, fonds divers et réserves (sauf 1068)	232 003 647	0	232 003 647
1068	Exc. de Fonct. capitalisés	288 500 000	0	288 500 000
13	Subventions d'investissement	62 674 637	0	62 674 637
21	Immobilisations corporelles (5)	0	138 454 925	138 454 925
28	Amortissements des immobilisations		175 485 063	175 485 063
Recettes d'investissement - Total		583 178 284	313 939 988	897 118 272

Pour information			633 657 727
R001 Solde d'exécution positif reporté de N-1			

- (1) Y compris les opérations relatives au rattachement des charges et des produits et les opérations d'ordre semi-budgétaires;
- (2) Voir liste des opérations d'ordre;
- (3) Permet de retracer des opérations particulières telles que les opérations de stocks liées à la tenue d'un inventaire permanent simplifié;
- (4) Si la commune ou l'établissement applique le régime des provisions budgétaires;
- (5) Hors chapitres "opérations d'équipement";
- (6) Seul le total des opérations pour compte de tiers figure sur cet état (voir le détail des annexes IV A9);
- (7) A servir uniquement lorsque la commune ou l'établissement effectue une dotation initiale en espèces au profit d'un service public non personnalisé qu'elle ou qu'il crée.
- (8) En dépenses, le chapitre 22 retrace les travaux d'investissement réalisés sur les biens reçus en affectation. En recette, il retrace, le cas échéant, l'annulation de tels travaux effectués sur un exercice antérieur.

SECTION DE FONCTIONNEMENT

III - VOTE DU COMPTE ADMINISTRATIF	III
SECTION DE FONCTIONNEMENT - DETAIL DES DEPENSES	A1

Chap/ art (1)	Libellé (1)	Crédits ouverts (BP+DM+RAR N-1)	Crédits employés (ou restant à employer)			Crédits annulés
			Mandats émis	Charges rattachées	Restes à réaliser	
011	Charges à caractère général (2)	610 387 200	458 109 908	13 817 402	0	138 459 890
6042	Ach.Prest.Serv.(< Terr.à Am.)	4 000 000	2 119 880	0	0	1 880 120
60611	Eau et assainissement	6 600 000	8 429 280	0	0	-1 829 280
60612	Energie - Electricité	69 000 000	66 741 922	0	0	2 258 078
60621	Combustibles	2 100 000	1 477 844	0	0	622 156
60622	Carburants	18 055 000	13 596 927	1 505 299	0	2 952 774
60623	Alimentation	90 000 000	67 627 651	1 407 399	0	20 964 950
60624	produits de traitement	4 420 000	1 916 024	0	0	2 503 976
60628	Autres Fourn. non stockées	1 800 000	3 935 644	0	0	-2 135 644
60631	Fournitures d'entretien	8 700 000	5 599 462	27 678	0	3 072 860
60632	Fournitures de petit Equip.	24 034 000	30 025 534	2 172 389	0	-8 163 923
60633	Fournitures de voirie	200 000	167 770	0	0	32 230
60636	Vêtements de travail	11 000 000	7 424 324	0	0	3 575 676
6064	Fournitures administratives	4 000 000	2 294 599	33 930	0	1 671 471
6067	Fournitures scolaires	36 280 000	11 770 173	0	0	24 509 827
6068	Autres matières et fournitures	8 600 400	2 127 130	0	0	6 473 270
611	Contrat de presta. de services	400 000	1 015 232	0	0	-615 232
6135	Locations mobilières	8 500 000	1 665 860	0	0	6 834 140
614	Ch. locatives et de coPpté	18 457 000	11 435 928	0	0	7 021 072
61521	Terrains	32 000 000	17 379 020	0	0	14 620 980
61522	Bâtiments	22 827 000	9 716 809	12 995	0	13 097 196
61523	Voies et réseaux	29 800 000	22 807 922	1 024 424	0	5 967 654
61551	Matériel roulant	28 200 000	28 917 629	0	0	-717 629
61558	entretien réparat*autr fournit	12 000 000	6 683 076	453 450	0	4 863 474
6156	Maintenance	31 615 000	26 113 312	102 059	0	5 399 629
6161	Multirisques	28 827 000	17 308 128	6 247 193	0	5 271 679
6162	Assurance obligatoire dommage-	300 000	80 000	0	0	220 000
617	Etudes et recherches	6 230 000	3 948 093	0	0	2 281 907
6182	Documentation Gén. et Tech.	180 000	40 110	0	0	139 890
6184	Vers. à des Org. de formation	100 000	0	0	0	100 000
6185	Frais de colloques & séminaires	1 500 000	525 000	0	0	975 000
6188	Autres frais divers	10 133 800	6 243 052	294 365	0	3 596 383
6225	Ind. au comptable et aux Rég.	789 000	376 073	0	0	412 927
6226	Honoraires	10 499 000	10 561 437	0	0	-62 437
6227	Fr. d'actes et de contentieux	2 100 000	985 802	0	0	1 114 198
6228	Divers	3 000 000	103 020	0	0	2 896 980
6231	Annonces et insertions	2 000 000	738 930	0	0	1 261 070
6232	Fêtes et cérémonies	5 250 000	2 993 570	0	0	2 256 430
6236	Catalogues et imprimés	850 000	318 473	0	0	531 527
6238	Divers	100 000	153 558	12 656	0	-66 214
6241	Transports de biens	0	172 890	0	0	-172 890
6247	Transports collectifs	2 000 000	2 415 900	523 000	0	-938 900
6256	Missions	1 000 000	47 256	0	0	952 744
6261	Frais d'affranchissement	1 300 000	1 724 636	0	0	-424 636
6262	Frais de télécommunications	14 600 000	16 808 826	0	0	-2 208 826
627	Serv. bancaires et assimilés	0	595 179	565	0	-595 744
6282	Fr. Gard.(Eg.,For.&bois Com.	25 600 000	20 828 160	0	0	4 771 840
6283	Frais de nettoyage des locaux	5 500 000	6 286 859	0	0	-786 859
6284	Redevances ->services rendus	1 000 000	5 792 765	0	0	-4 792 765
6288	Autres serv.extérieurs	14 860 000	7 887 556	0	0	6 972 444
6354	Dr. d'enregistrement&de timbre	50 000	24 000	0	0	26 000
6358	Autres droits	30 000	161 683	0	0	-131 683
012	Charges de personnel et frais assimilés	1 845 286 500	1 584 165 588	87 749 305	0	173 371 607
6218	Autre personnel extérieur	3 700 000	182 000	0	0	3 518 000
6336	Cot.Cent.Nat.Cent.Gest. de FPT	32 893 400	0	44 577 575	0	-11 684 175
64111	Rémunération principale	1 083 992 900	1 074 763 230	12 432 752	0	-3 203 082
64118	Autres indemnités	210 008 200	106 086 041	0	0	103 922 159
64131	Rémunération	63 991 300	40 772 494	0	0	23 218 806
6451	Cotisations à l'U.R.S.S.A.F.	440 400 700	351 631 812	30 733 978	0	58 034 910
6475	Médecine du travail, pharmacie	3 800 000	4 079 059	5 000	0	-284 059
6488	Autres charges	6 500 000	6 650 952	0	0	-150 952
014	Atténuations de produits	0	0	0	0	0
65	Autres charges de gestion courante	732 066 700	592 833 807	0	0	139 232 893
6531	Indemnités	22 300 000	22 462 583	0	0	-162 583
6532	Frais de mission	1 000 000	0	0	0	1 000 000
6533	Cotisations de retraite	1 600 000	2 074 192	0	0	-474 192
6535	Formation	4 460 000	0	0	0	4 460 000
6542	Creances éteintes	279 000	0	0	0	279 000
6554	Cont. aux Org. de regroupement	4 430 000	4 428 864	0	0	1 136
6556	Ind. de logement aux Instit.	700 000	322 347	0	0	377 653
6558	Autres Cont. obligatoires	65 767 700	64 601 886	0	0	1 165 814
657364	A caract indust et commercial	556 530 000	427 811 935	0	0	128 718 065
6574	Sub.Fonct.Ass.Aut.Pers. Dr.pri	75 000 000	71 132 000	0	0	3 868 000
	Frais de fonctionnement des groupes d'élus	0	0	0	0	0

Chap/ art (1)	Libellé (1)	Crédits ouverts (BP+DM+RAR N-1)	Crédits employés (ou restant à employer)			Crédits annulés
			Mandats émis	Charges rattachées	Restes à réaliser	
	TOTAL= DEPENSES DE GESTION DES SERVICES (a) = (011+012+014+65+656)	3 187 740 400	2 635 109 303	101 566 707	0	451 064 390

(1) Détailler les chapitres budgétaires par article conformément au plan de comptes appliqué par la commune ou l'établissement;
(2) Pour les comptes 62....: sauf le compte 621 retracé au sein du chapitre 012.

III - VOTE DU COMPTE ADMINISTRATIF	III
SECTION DE FONCTIONNEMENT - DETAIL DES DEPENSES	A1

Chap/ art (1)	Libellé (1)	Crédits ouverts (BP+DM+RAR N-1)	Crédits employés (ou restant à employer)			Crédits annulés
			Mandats émis	Charges rattachées	Restes à réaliser au 31/12	
66	Charges financières (b)	5 405 700	5 405 449	0	0	251
66111	Intérêts réglés à l'échéance	5 405 700	5 405 449	0	0	251
67	Charges exceptionnelles (c)	946 000	251 000	0	0	695 000
673	Tit. annulés (sur Ex. Ant.)	946 000	251 000	0	0	695 000
68	Dotations aux provisions (d) (3)	0	0			0
022	Dépenses imprévues (e)	164 191 930				
TOTAL DES DEPENSES REELLES = a+b+c+d+e		3 358 284 030	2 640 765 752	101 566 707	0	451 759 641

023	Virement à la section d'investissement	917 492 980	0			917 492 980
042	Op ordre de transfert entre sections (4) (5) (6)	313 941 800	313 939 988			1 812
675	Val. Compt. des Immo. cédées	138 455 000	138 454 925			75
6811	Dot. Amort. Immo. Incorp. Corp.	175 486 800	175 485 063			1 737
TOTAL DES PRELEVEMENTS AU PROFIT DE LA SECTION D'INVESTISSEMENT		1 231 434 780	313 939 988			917 494 792

043	Op ordre à l'intérieur sect fonct (7)	0	0			0
TOTAL DES DEPENSES D'ORDRE		1 231 434 780	313 939 988			917 494 792

TOTAL DES DEPENSES DE FONCTIONNEMENT DE L'EXERCICE (= total des opérations réelles et d'ordre)		4 589 718 810	2 954 705 740	101 566 707	0	1 369 254 433
---	--	----------------------	----------------------	--------------------	----------	----------------------

Pour information	
D 002 Déficit de fonctionnement reporté de N-1	0

Détail du calcul des ICNE au compte 66112 (2)

Montant des ICNE de l'exercice	
Montant des ICNE de l'exercice N-1	
= différence ICNE N - ICNE N-1	0

- (1) Détailler les chapitres budgétaires par article conformément au plan de comptes appliqué par la commune ou l'établissement;
- (2) Si le mandatement des ICNE de l'exercice est inférieur au montant de l'exercice N-1, le montant du compte 66112 sera négatif;
- (3) Si la commune ou l'établissement applique le régime des provisions semi budgétaires;
- (4) Cf définition du chapitre des opérations d'ordre, DF 042 = RI 040;
- (5) Pour les comptes 67...: dont 675 et 676;
- (6) Pour le compte 6815: si la commune ou l'établissement applique le régime des provisions budgétaires;
- (7) Chapitre destiné à retracer les opérations particulières telles que les opérations de stock ou liées à la tenue d'un inventaire permanent simplifié.

III - VOTE DU COMPTE ADMINISTRATIF
SECTION DE FONCTIONNEMENT - DETAIL DES RECETTES

III
A2

Chap/ art (1)	Libellé (1)	Crédits ouverts (BP+DM+RAR N-1)	Crédits employés (ou restant à employer)			Crédits annulés
			Titres émis	Produits rattachés	Restes à réaliser au 31/12	
013	Atténuations de charges	21 300 000	21 214 184	0	0	85 816
6419	Remb. sur Rém. du Pers.	21 300 000	21 214 184	0	0	85 816
70	Produits des services, du domaine...	145 707 000	142 444 749	0	0	3 262 251
70311	Conc.Ds cimetières (Prod. not)	3 500 000	4 094 191	0	0	-594 191
70321	Dr.Stat.Loc. sur la voie Pub.	1 567 000	1 545 650	0	0	21 350
70388	Autres Red. et Rec. diverses	4 000 000	1 858 978	0	0	2 141 022
7067	Red.Dr.Serv. péri-Scol.Ens.	110 000 000	106 479 996	0	0	3 520 004
70688	Autres prestations de service	1 400 000	1 415 300	0	0	-15 300
7083	Loc. Div. (autres qu'Imm.)	2 000 000	1 574 170	0	0	425 830
70841	aux Budg.Ann.rég.mun CCAS écol	22 940 000	25 441 964	0	0	-2 501 964
70878	par d'autres redevables	300 000	34 500	0	0	265 500
73	Impôts et taxes	834 800 000	897 212 425	0	0	-62 412 425
7351	Taxe sur l'électricité	245 000 000	201 491 805	0	0	43 508 195
7362	Taxes de séjour	13 200 000	5 858 050	0	0	7 341 950
7368	Taxes locale publicité exter	6 600 000	7 465 381	0	0	-865 381
7381	Tx.Add.Dr.Mut.Tx.de Pub. Fonc.	570 000 000	682 397 189	0	0	-112 397 189
74	Dotations et participations	2 024 650 401	2 030 022 062	0	0	-5 371 661
7411	Dotation forfaitaire	563 420 000	563 420 048	0	0	-48
74128	Dotation d'aménagement	226 474 000	226 474 940	0	0	-940
74711	Emplois jeunes	0	202 548	0	0	-202 548
74748	Autres communes	0	858 212	0	0	-858 212
74758	Autres groupement	5 486 400	0	0	0	5 486 400
7478	Autres organismes	0	9 795 139	0	0	-9 795 139
74838	Aut attrib péréq et compensat°	8 780 000	8 780 668	0	0	-668
7485	Dotation titres securisées	2 471 000	2 471 360	0	0	-360
748811	Dotation non affectée de fet.	1 218 019 001	1 218 019 147	0	0	-146
75	Autres produits de gestion courante	2 460 000	2 460 000	0	0	0
752	Revenus des immeubles	2 460 000	2 460 000	0	0	0
TOTAL= RECETTES DE GESTION DES SERVICES (a) = 70+73+74+75+013		3 028 917 401	3 093 353 420	0	0	-64 436 019

(1) Détailler les chapitres budgétaires par article conformément au plan de comptes appliqué par la commune ou l'établissement.

III - VOTE DU COMPTE ADMINISTRATIF	III
SECTION DE FONCTIONNEMENT - DETAIL DES RECETTES	A2

Chap/ art (1)	Libellé (1)	Crédits ouverts (BP+DM+RARN-1)	Crédits employés (ou restant à employer)			Crédits annulés
			Titres émis	Produits rattachés	Restes à réaliser au 31/12	
76	Produits financiers (b)	0	0	0	0	0
77	Produits exceptionnels (c)	9 672 000	29 573 377	0	0	-19 901 377
7711	Dédits et pénalités perçues	0	2 752	0	0	-2 752
7714	rec. sur Cré. Adm. en non Val.	214 000	282 700	0	0	-68 700
7718	Aut.Prod.Excep.sur Op.de Gest.	4 770 000	24 600 924	0	0	-19 830 924
775	Produits des cessions d'Immo.	4 669 000	4 669 000	0	0	0
7788	Produits except divers	19 000	18 001	0	0	999
78	Reprises sur provisions (d) (2)	0,00	0,00			0,00
TOTAL DES RECETTES REELLES = a+b+c+d		3 038 589 401	3 122 926 797	0	0	-84 337 396

042	Op d'ordre de transfert entre sections (3) (4) (5)	133 786 000	133 785 925			75
776	Diff.Réal.(<0)Rep.Cpte de Rés.	133 786 000	133 785 925			75
043	Op ordre à l'intérieur de la sect de fonct (6)	0	0			0
TOTAL DES RECETTES D'ORDRE		133 786 000	133 785 925			75

TOTAL DES RECETTES DE FONCTIONNEMENT DE L'EXERCICE (=total des opérations réelles et d'ordre)	3 172 375 401	3 256 712 722	0	0	-84 337 321
--	----------------------	----------------------	----------	----------	--------------------

Pour information R002 Excédent de fonctionnement reporté de N-1	1 417 343 409
--	----------------------

Détail du calcul des ICNE au compte 7622

Montant des ICNE de l'exercice	
Montant des ICNE de l'exercice N-1	
= différence ICNE N - ICNE N-1	0

- (1) Détailler les chapitres budgétaires par article conformément au plan de comptes appliqué par la commune ou l'établissement;
(2) Si la commune ou l'établissement applique le régime des provisions semi budgétaires;
(3) Cf définitions du chapitre des opérations d'ordre, RF 042 = DI 040;
(4) Pour les comptes 77... : dont 776;
(5) Pour le compte 7815 peut figurer dans le détail du chapitre 042 si la commune ou l'établissement applique le régime des provisions budgétaires;
(6) Chapitre destiné à retracer les opérations particulières telles que les opérations de stocks ou liées à la tenue d'un inventaire permanent simplifié.

SECTION D'INVESTISSEMENT

III - VOTE DU COMPTE ADMINISTRATIF	III
SECTION D'INVESTISSEMENT - DETAIL DES DEPENSES	B1

Chap/ art (1)	Libellé (1)	Crédits ouverts (BP+DM+RAR N-1)	Mandats émis	Restes à réaliser au 31/12	Crédits annulés
010	Stocks	0	0	0	0
20	Immobilisations incorporelles (sauf opérations et 204)	53 530 587	18 082 203	6 162 337	29 286 047
2031	Frais d'études	28 064 596	11 099 392	6 048 972	10 916 232
2051	Droit de superficie	25 465 991	6 982 811	113 365	18 369 815
204	Subventions d'équipement versées (sauf opérations)	418 183 089	190 303 355	0	227 879 734
2041641	Biens mobil., matériel & étude	418 183 089	190 303 355	0	227 879 734
21	Immobilisations corporelles (sauf opérations)	1 360 013 601	209 708 753	50 179 564	1 100 125 284
2111	Terrains nus	310 000 000	0	0	310 000 000
2115	Terrains bâtis	300 000 000	0	0	300 000 000
2128	Autr agenc. et Aménag terrains	45 169 572	24 784 188	1 423 800	18 961 584
21311	Hôtel de ville	72 000 000	0	0	72 000 000
21312	Bâtiments scolaires	30 000 000	0	0	30 000 000
21316	Equipements du cimetière	30 000 000	0	0	30 000 000
21318	Autres bâtiments publics	41 700 000	809 490	0	40 890 510
2135	Instal.Gén.,Ag.,Am. des Const.	136 229 389	69 970 731	24 114 541	42 144 117
2151	Réseaux de voirie	115 087 109	55 443 366	0	59 643 743
2152	Installations de voirie	11 460 000	143 053	0	11 316 947
21532	Réseaux d'assainissement	20 000 000	0	0	20 000 000
21533	Réseaux câblés	3 850 949	2 968 401	0	882 548
21534	Réseaux d'électrification	65 000 000	2 833 980	4 540 027	57 625 993
21538	Autres réseaux	30 000 000	0	0	30 000 000
21568	autre mat. De def. Civile	8 558 005	4 364 539	0	4 193 466
21578	Autre mat. Et outil. de Voirie	250 000	0	0	250 000
2158	Autres inst. mat. outil. techn	16 114 976	8 449 159	1 267 000	6 398 817
2182	Matériel de transport	30 660 000	7 995 600	8 842 792	13 821 608
2183	Mat.de bureau et Mat.Inform.	11 783 826	5 188 284	3 981 120	2 614 422
2184	Mobilier	27 326 869	4 511 392	3 224 557	19 590 920
2188	Autres immo corporelles	54 822 906	22 246 570	2 785 727	29 790 609
22	Immobilisations reçues en affectation (sauf opérations)	0	0	0	0
23	Immobilisations en cours (sauf opérations)	0	0	0	0
	Opérations d'équipement n° (1 ligne par opé.) (2)	708 097 058	337 579 937	62 029 811	308 185 580
2017006	RUATAMA Mat. - Etudes de mise	6 398 032	0	6 398 032	0
2018003	Aménagement de 15 structures d	7 550 000	0	0	7 550 000
2019001	Aménagement du stade GANIVET	103 480 691	103 184 314	124 102	-129 455
2019003	Confortement talus parcours de	0	0	0	0
2020001	Acquisition de 2 trucks de 45	39 151 171	39 151 171	0	0
2020002	ETU et travaux de réfection vo	63 289 412	63 288 841	0	571
2020004	Acquisition de 155 poteaux d'i	23 184 993	23 184 993	0	0
2020005	Acquisition d'un VSTT	15 402 000	15 402 000	0	0
2020006	Aménagement de caveaux et enfé	80 457 619	74 103 621	6 243 310	110 688
2020007	Achat de 5 pirogues Fare Tau V	3 800 000	3 800 000	0	0
2020008	Matériel informatique et licen	1 999 840	1 988 185	0	11 655
2021001	Marché proximité cité Bopp Dup	67 706 300	722 070	3 955 000	63 029 230
2021002	ETU éclairage public en LED	7 900 000	1 156 720	3 350 037	3 393 243
2021003	ETU pour la construction du CI	16 000 000	6 749 265	3 544 799	5 705 936
2021004	ETU mise en oeuvre de la vidéo	6 400 000	2 119 332	4 275 012	5 656
2021005	Acquisition d'1 camion EPA	80 130 000	0	0	80 130 000
2021006	Aménagement caveaux et enfes	109 700 000	0	4 254 790	105 445 210
2021007	ETU centrales photovoltaïques	6 600 000	0	6 276 802	323 198
2021011	ETU marché proximité à Bopp Du	10 000 000	0	0	10 000 000
2021012	Aménagement slipway fare Tau V	16 900 000	0	0	16 900 000

Chap/ art (1)	Libellé (1)	Crédits ouverts (BP+DM+RAR N-1)	Mandats émis	Restes à réaliser au 31/12	Crédits annulés
2021013	Achat de 10 rameurs	1 913 000	1 913 000	0	0
2021014	Travaux de désamiantage salle	9 500 000	0	9 028 700	471 300
2021015	Aménagement d'une serre aquapo	9 000 000	0	0	9 000 000
2021018	ETU Rénovat° et extens° salle	6 238 000	0	0	6 238 000
2021019	Mise en oeuvre automatisat° Ta	15 396 000	816 425	14 579 227	348
Total des dépenses d'équipement		2 539 824 335	755 674 248	118 371 712	1 665 476 645

10	Dotations, fonds divers et réserves	0	0	0	0
10221	Fonds Intercom. de Péréquation	0	0	0	0
13	Subventions d'investissement	0	0	0	0
1321	Etat et Etab. nationaux	0	0	0	0
1322	Régions	0	0	0	0
13258	Autres groupement	0	0	0	0
1347	FIP - dotation affectée	0	0	0	0
16	Emprunts et dettes assimilées	23 706 600	23 706 432	0	168
16423	Socredo	1 592 900	1 592 899	0	1
16428	Autres	22 113 700	22 113 533	0	167
18	Compte de liaison: affectation à	0	0	0	0
26	Participations et créances rattachées à des particip.	0	0	0	0
27	Autres immobilisations financières	0	0	0	0
020	Dépenses imprévues	98 179 585			
Total des dépenses financières		121 886 185	23 706 432	0	168

45...1	Opé pour compte de tiers n° (1 ligne par opé) (3)				
		0	0	0	0
Total des dépenses d'opération pour compte de tiers		0	0	0	0

TOTAL DEPENSES REELLES		2 661 710 520	779 380 680	118 371 712	1 665 476 813
-------------------------------	--	----------------------	--------------------	--------------------	----------------------

(1) Détailler les chapitres budgétaires par article conformément au plan de comptes appliqué par la commune ou l'établissement;

(2) Voir état III B 3 pour le détail des opérations d'équipement;

(3) Voir annexe IV A9 pour le détail des opérations pour compte de tiers

III - VOTE DU COMPTE ADMINISTRATIF	III
SECTION D'INVESTISSEMENT - DETAIL DES DEPENSES	B1

Chap/ art (1)	Libellé (1)	Crédits ouverts (BP+DM+RAR N-1)	Mandats émis	Restes à réaliser au 31/12	Crédits annulés
040	<i>Opérations d'ordre transfert entre sections (4)</i>	133 786 000	133 785 925		75
	<i>Reprises sur autofinancement antérieur (5)</i>	133 786 000	133 785 925		75
192	<i>+ ou - values sur cess. d'immo</i>	133 786 000	133 785 925		75
	<i>Charges transférées (6)</i>	0	0		0
041	<i>Opérations patrimoniales (7)</i>	0	0		0
TOTAL DEPENSES D'ORDRE		133 786 000	133 785 925		75

TOTAL DES DEPENSES D'INVESTISSEMENT DE L'EXERCICE (= Total des dépenses réelles de l'ordre)	2 795 496 520	913 166 605	118 371 712	1 665 476 888
--	----------------------	--------------------	--------------------	----------------------

Pour information D 001 Solde d'exécution négatif reporté de N-1	0
--	----------

- (1) Détailler les chapitres budgétaires par article conformément au plan de comptes appliqué par la commune ou l'établissement.
(2) Voir état III B3 pour le détail des opérations d'équipement.
(3) Voir annexes IV A9 pour le détail des opérations pour compte de tiers.
(4) Cf. définitions du chapitre d'opérations d'ordre, DI 040-RF 042.
(5) Les comptes 15, 29, 39, 49 et 59 peuvent figurer dans le détail du chapitre 040 si la commune ou l'établissement applique le régime des provisions budgétaires.
(6) Dont 192.
(7) Cf. définitions du chapitre des opérations d'ordre, DI 041= RI 041.

III - VOTE DU COMPTE ADMINISTRATIF	III
SECTION D'INVESTISSEMENT - DETAIL DES RECETTES	B2

Chap/ art (1)	Libellé (1)	Crédits ouverts (BP+DM+RAR N-1)	Titres émis	Restes à réaliser au 31/12	Crédits annulés
010	Stocks	0	0	0	0
13	Subventions d'investissement	405 232 013	62 674 637	83 667 604	258 889 772
1321	Etat et Etab. nationaux	38 719 300	0	4 000 000	34 719 300
1322	Régions	220 389 774	54 289 691	42 813 909	123 286 174
13258	Autres groupement	12 769 028	2 807 200	2 042 634	7 919 194
1347	FIP - dotation affectée	133 353 911	5 577 746	34 811 061	92 965 104
16	Emprunts et dettes assimilées (hors 165)	0	0	0	0
20	Immobilisations incorporelles (sauf 204)	0	0	0	0
204	Subventions d'équipement versées	0	0	0	0
21	Immobilisations corporelles	0	0	0	0
22	Immobilisations reçues en affectation	0	0	0	0
23	Immobilisations en cours	0	0	0	0
Total des recettes d'équipement		405 232 013	62 674 637	83 667 604	258 889 772

10	Dotations, fonds divers et réserves	520 503 000	520 503 647	0	-647
10221	Fonds Intercom. de Péréquation	232 003 000	232 003 647	0	-647
1068	Exc. de Fonct. capitalisés	288 500 000	288 500 000	0	0
138	Autres subv. d'investissement non transférables	0	0	0	0
165	Dépôts et cautionnements reçus	0	0	0	0
18	Compte de liaison: affectation à	0	0	0	0
26	Participations et créances rattachées à des particip.	0	0	0	0
27	Autres immobilisations financières	0	0	0	0
024	Produits des cessions d'immobilisations	4 669 000	0	0	0
Total des recettes financières		525 172 000	520 503 647	0	-647

45...2	Opé pour compte de tiers n° (1 ligne par opé) (2)				
Total des recettes d'opération pour compte de tiers		0	0	0	0

TOTAL DES RECETTES REELLES		930 404 013	583 178 284	83 667 604	258 889 125
-----------------------------------	--	--------------------	--------------------	-------------------	--------------------

(1) Détailler les chapitres budgétaires par article conformément au plan de comptes appliqué par la commune ou l'établissement.
(2) Voir annexes IV A9 pour le détail des opérations pour compte de tiers.

III - VOTE DU COMPTE ADMINISTRATIF
SECTION D'INVESTISSEMENT - DETAIL DES RECETTES

III
B2

Chap/ art (1)	Libellé (1)	Crédits ouverts (BP+DM+RAR N-1)	Titres émis	Restes à réaliser au 31/12	Crédits annulés
021	<i>Virement de la section de fonctionnement</i>	917 492 980			
040	<i>Opérations d'ordre de transfert entre sections (3) (4)</i>	313 941 800	313 939 988		1 812
2182	<i>Matériel de transport</i>	138 455 000	138 454 925		75
28031	<i>Frais d'études</i>	1 473 300	1 473 294		6
28041641	<i>Biens mobil., matériel & étude</i>	26 478 800	26 478 792		8
28051	<i>Concessions & droits similaire</i>	16 638 100	16 638 096		4
28128	<i>Autres Ag. et Am. de Terr.</i>	2 017 300	2 017 250		50
281311	<i>Hotel de ville</i>	208 100	208 079		21
281316	<i>Equipements du cimetière</i>	538 700	538 677		23
281318	<i>Autres bâtiments publics</i>	684 300	684 203		97
28135	<i>Instal.Gén.,Ag.,Am. des Const.</i>	21 355 800	21 355 756		44
28138	<i>Autres constructions</i>	875 100	875 003		97
28151	<i>Réseaux de voirie</i>	10 146 300	10 146 132		168
28152	<i>Installations de voirie</i>	1 510 700	1 510 671		29
281532	<i>Réseaux d'assainissement</i>	367 800	367 736		64
281533	<i>Réseaux câblés</i>	855 500	855 449		51
281534	<i>Réseaux d'électrification</i>	1 712 600	1 712 557		43
281538	<i>Autres réseaux</i>	148 600	148 590		10
281561	<i>Matériel roulant</i>	12 237 500	12 237 466		34
281568	<i>Aut mat. et outill. inc déf.civ</i>	3 721 300	3 721 216		84
281578	<i>Aut mat et outill voirie</i>	236 200	236 118		82
28158	<i>Autr. inst mat outill technique</i>	2 498 500	2 497 908		592
28181	<i>Instal.Gén.,Ag.&Amenag divers</i>	135 700	135 685		15
28182	<i>Matériel de transport</i>	34 413 100	34 413 027		73
28183	<i>Mat. de bureau et informatique</i>	17 241 400	17 241 335		65
28184	<i>Mobilier</i>	5 817 600	5 817 534		66
28188	<i>Autres immo corporelles</i>	14 174 500	14 174 489		11
TOTAL DES PRELEVEMENTS PROVENANT DE LA SECTION DE FONCTIONNEMENT		1 231 434 780	313 939 988		1 812
041	<i>Opérations patrimoniales (5)</i>	0	0		0
TOTAL DES RECETTES D'ORDRE		1 231 434 780	313 939 988		1 812
TOTAL DES RECETTES D'INVESTISSEMENT DE L'EXERCICE (= Total des recettes réelles et d'ordre)		2 161 838 793	897 118 272	83 667 604	258 890 937
Pour information R 001 Solde d'exécution positif reporté de N-1		633 657 727			

(1) Détailler les chapitres budgétaires par article conformément au plan de comptes appliqué par la commune ou l'établissement.

(2) Voir annexes IV A9 pour le détail des opérations pour compte de tiers.

(3) Cf. définition du chapitre des opérations d'ordre, RI 040 = DF 042.

(4) Les comptes 15, 29, 39, 49 et 59 peuvent figurer dans le détail du chapitre 040 si la commune ou l'établissement applique le régime des provisions budgétaires.

(5) Cf. définitions du chapitre des opérations d'ordre, DI 041 = RI 041.

III - VOTE DU COMPTE ADMINISTRATIF	III
DETAIL DES CHAPITRES D'OPERATION D'EQUIPEMENT	B3

OPERATION D'EQUIPEMENT N°: 2017006
LIBELLE : RUATAMA Mat. - Etudes de mise
(1)
POUR VOTE (Chapitre)

Art. (3)	Libellé (3)	Eléments afférents à l'exercice				Pour mémoire		
		Crédits ouverts (BP+DM+RAR N-1)	Mandats émis	Restes à réaliser au 31/12	Crédits annulés	Cumul des réalisations (4)		
	DEPENSES	6 398 032	A	0	6 398 032	0	B	6 313 359
20	Immobilisations incorporelles	6 398 032		0	6 398 032	0		6 313 359
2031	Frais d'études	6 398 032		0	6 398 032	0		6 313 359
204	Subventions d'équipement versées	0		0	0	0		0
21	Immobilisations corporelles	0		0	0	0		0
22	Immobilisations reçues en affectation	0		0	0	0		0
23	Immobilisations en cours	0		0	0	0		0

RECETTES (répartition) (Pour information)	Eléments afférents à l'exercice				Pour mémoire		
	Crédits ouverts (BP+DM+RAR N-1)	Titres émis	Reste à réaliser au 31/12	Crédits annulés	Cumul des réalisations (4)		
TOTAL RECETTES AFFECTEES	0	C	0	0	0	D	5 050 687
13	Subventions d'investissement	0		0	0		5 050 687
1347	FIP - dotation affectée	0		0	0		5 050 687
16	Emprunts et dettes assimilées	0		0	0		0
20	Immobilisations incorporelles	0		0	0		0
204	Subventions d'équipement versées	0		0	0		0
21	Immobilisations corporelles	0		0	0		0
22	Immobilisations reçues en affectation	0		0	0		0
23	Immobilisations en cours	0		0	0		0

Solde du financement (5)	Pour l'exercice	En cumulé
Recettes - Dépenses	C-A	0 D-B
		-1 262 672

- (1) Ouvrir un cadre par opération;
(2) Rayer la mention inutile;
(3) Détailler les articles conformément au plan de comptes appliqué par la commune ou l'établissement;
(4) Réalisations antérieures + réalisation de l'exercice;
(5) Indiquer le signe algébrique.

III - VOTE DU COMPTE ADMINISTRATIF	III
DETAIL DES CHAPITRES D'OPERATION D'EQUIPEMENT	B3

OPERATION D'EQUIPEMENT N°: 2018003

LIBELLE : Aménagement de 15 structures d

(1)

POUR VOTE (Chapitre)

Art. (3)	Libellé (3)	Eléments afférents à l'exercice				Pour mémoire
		Crédits ouverts (BP+DM+RAR N-1)	Mandats émis	Restes à réaliser au 31/12	Crédits annulés	Cumul des réalisations (4)
	DEPENSES	7 550 000	A	0	7 550 000	B
20	Immobilisations incorporelles	0	0	0	0	0
204	Subventions d'équipement versées	0	0	0	0	0
21	Immobilisations corporelles	7 550 000	0	0	7 550 000	0
2135	Instal.Gén.,Ag.,Am. des Const.	7 550 000	0	0	7 550 000	0
22	Immobilisations reçues en affectation	0	0	0	0	0
23	Immobilisations en cours	0	0	0	0	0

RECETTES (répartition) (Pour information)		Eléments afférents à l'exercice				Pour mémoire
		Crédits ouverts (BP+DM+RAR N-1)	Titres émis	Reste à réaliser au 31/12	Crédits annulés	Cumul des réalisations (4)
	TOTAL RECETTES AFFECTEES	3 774 394	C	0	3 774 394	D
13	Subventions d'investissement	3 774 394	0	0	3 774 394	0
13258	Autres groupement	3 774 394	0	0	3 774 394	0
16	Emprunts et dettes assimilées	0	0	0	0	0
20	Immobilisations incorporelles	0	0	0	0	0
204	Subventions d'équipement versées	0	0	0	0	0
21	Immobilisations corporelles	0	0	0	0	0
22	Immobilisations reçues en affectation	0	0	0	0	0
23	Immobilisations en cours	0	0	0	0	0

Solde du financement (5)	Pour l'exercice	En cumulé
Recettes - Dépenses	C-A	D-B
	0	0

(1) Ouvrir un cadre par opération;

(2) Rayer la mention inutile;

(3) Détailler les articles conformément au plan de comptes appliqué par la commune ou l'établissement;

(4) Réalisations antérieures + réalisation de l'exercice;

(5) Indiquer le signe algébrique.

III - VOTE DU COMPTE ADMINISTRATIF	III
DETAIL DES CHAPITRES D'OPERATION D'EQUIPEMENT	B3

OPERATION D'EQUIPEMENT N°: 2019001
LIBELLE : Aménagement du stade GANIVET
(1)
POUR VOTE (Chapitre)

Art. (3)	Libellé (3)	Éléments afférents à l'exercice				Pour mémoire
		Crédits ouverts (BP+DM+RAR N-1)	Mandats émis	Restes à réaliser au 31/12	Crédits annulés	Cumul des réalisations (4)
	DEPENSES	103 480 691	A 103 184 314	124 102	-129 455	B 383 131 510
20	Immobilisations incorporelles	11 792 893	11 497 516	124 102	-130 455	14 181 718
2031	Frais d'études	11 792 893	11 497 516	124 102	-130 455	14 181 718
204	Subventions d'équipement versées	0	0	0	0	0
21	Immobilisations corporelles	91 687 798	91 686 798	0	1 000	368 949 792
2135	Instal.Gén.,Ag.,Am. des Const.	91 687 798	91 686 798	0	1 000	368 949 792
22	Immobilisations reçues en affectation	0	0	0	0	0
23	Immobilisations en cours	0	0	0	0	0

RECETTES (répartition) (Pour information)	Éléments afférents à l'exercice				Pour mémoire	
	Crédits ouverts (BP+DM+RAR N-1)	Titres émis	Reste à réaliser au 31/12	Crédits annulés	Cumul des réalisations (4)	
TOTAL RECETTES AFFECTEES	82 717 022	C 33 086 806	31 471 227	18 158 989	D 363 954 869	
13	Subventions d'investissement	82 717 022	33 086 806	31 471 227	18 158 989	115 803 822
1322	Régions	82 717 022	33 086 806	31 471 227	18 158 989	115 803 822
16	Emprunts et dettes assimilées	0	0	0	0	248 151 047
16428	Autres	0	0	0	0	248 151 047
20	Immobilisations incorporelles	0	0	0	0	0
204	Subventions d'équipement versées	0	0	0	0	0
21	Immobilisations corporelles	0	0	0	0	0
22	Immobilisations reçues en affectation	0	0	0	0	0
23	Immobilisations en cours	0	0	0	0	0

Solde du financement (5)	Pour l'exercice		En cumulé	
Recettes - Dépenses	C-A	-70 097 508	D-B	-19 176 641

- (1) Ouvrir un cadre par opération;
(2) Rayer la mention inutile;
(3) Détailler les articles conformément au plan de comptes appliqué par la commune ou l'établissement;
(4) Réalisations antérieures + réalisation de l'exercice;
(5) Indiquer le signe algébrique.

III - VOTE DU COMPTE ADMINISTRATIF	III
DÉTAIL DES CHAPITRES D'OPERATION D'EQUIPEMENT	B3

OPERATION D'EQUIPEMENT N°: 2019003

LIBELLE : Confortement talus parcours de

(1)

POUR VOTE (Chapitre)

Art. (3)	Libellé (3)	Eléments afférents à l'exercice				Pour mémoire	
		Crédits ouverts (BP+DM+RAR N-1)	Mandats émis	Restes à réaliser au 31/12	Crédits annulés	Cumul des réalisations (4)	
	DEPENSES	0	A	0	0	B	0
20	Immobilisations incorporelles	0	0	0	0	0	0
204	Subventions d'équipement versées	0	0	0	0	0	0
21	Immobilisations corporelles	0	0	0	0	0	0
22	Immobilisations reçues en affectation	0	0	0	0	0	0
23	Immobilisations en cours	0	0	0	0	0	0

RECETTES (répartition) (Pour information)		Eléments afférents à l'exercice				Pour mémoire	
		Crédits ouverts (BP+DM+RAR N-1)	Titres émis	Reste à réaliser au 31/12	Crédits annulés	Cumul des réalisations (4)	
	TOTAL RECETTES AFFECTEES	12 970 000	C	0	12 970 000	D	2 779 289
13	Subventions d'investissement	12 970 000	0	0	12 970 000	0	2 779 289
1322	Régions	12 970 000	0	0	12 970 000	0	2 779 289
16	Emprunts et dettes assimilées	0	0	0	0	0	0
20	Immobilisations incorporelles	0	0	0	0	0	0
204	Subventions d'équipement versées	0	0	0	0	0	0
21	Immobilisations corporelles	0	0	0	0	0	0
22	Immobilisations reçues en affectation	0	0	0	0	0	0
23	Immobilisations en cours	0	0	0	0	0	0

Solde du financement (5)	Pour l'exercice		En cumulé	
Recettes - Dépenses	C-A	0	D-B	2 779 289

(1) Ouvrir un cadre par opération;

(2) Rayer la mention inutile;

(3) Détailler les articles conformément au plan de comptes appliqué par la commune ou l'établissement;

(4) Réalisations antérieures + réalisation de l'exercice;

(5) Indiquer le signe algébrique.

III - VOTE DU COMPTE ADMINISTRATIF	III
DETAI, DES CHAPITRES D'OPERATION D'EQUIPEMENT	B3

OPERATION D'EQUIPEMENT N°: 2020001

LIBELLE : Acquisition de 2 trucks de 45

(1)

POUR VOTE (Chapitre)

Art. (3)	Libellé (3)	Eléments afférents à l'exercice				Pour mémoire	
		Crédits ouverts (BP+DM+RAR N-1)	Mandats émis	Restes à réaliser au 31/12	Crédits annulés	Cumul des réalisations (4)	
	DEPENSES	39 151 171	A	39 151 171	0	0 ^B	39 151 171
20	Immobilisations incorporelles	0		0			0
204	Subventions d'équipement versées	0		0			0
21	Immobilisations corporelles	39 151 171		39 151 171	0		39 151 171
2182	Matériel de transport	39 151 171		39 151 171	0		39 151 171
22	Immobilisations reçues en affectation	0		0			0
23	Immobilisations en cours	0		0			0

RECETTES (répartition) (Pour information)	Eléments afférents à l'exercice				Pour mémoire	
	Crédits ouverts (BP+DM+RAR N-1)	Titres émis	Reste à réaliser au 31/12	Crédits annulés	Cumul des réalisations (4)	
TOTAL RECETTES AFFECTEES	11 342 682	C	0	11 342 682	0 ^D	0
13	Subventions d'investissement	11 342 682		11 342 682		0
1322	Régions	11 342 682		11 342 682		0
16	Emprunts et dettes assimilées	0		0		0
20	Immobilisations incorporelles	0		0		0
204	Subventions d'équipement versées	0		0		0
21	Immobilisations corporelles	0		0		0
22	Immobilisations reçues en affectation	0		0		0
23	Immobilisations en cours	0		0		0

Solde du financement (5)	Pour l'exercice	En cumulé
Recettes - Dépenses	C-A -39 151 171	D-B -39 151 171

(1) Ouvrir un cadre par opération;

(2) Rayer la mention inutile;

(3) Détailler les articles conformément au plan de comptes appliqué par la commune ou l'établissement;

(4) Réalisations antérieures + réalisation de l'exercice;

(5) Indiquer le signe algébrique.

III - VOTE DU COMPTE ADMINISTRATIF	III
DETAIL DES CHAPITRES D'OPERATION D'EQUIPEMENT	B3

OPERATION D'EQUIPEMENT N°: 2020002

LIBELLE : ETU et travaux de réfection vo

(1)

POUR VOTE (Chapitre)

Art. (3)	Libellé (3)	Éléments afférents à l'exercice				Pour mémoire
		Crédits ouverts (BP+DM+RAR N-1)	Mandats émis	Restes à réaliser au 31/12	Crédits annulés	Cumul des réalisations (4)
	DEPENSES	63 289 412	A 63 288 841	0	571	B 71 046 982
20	Immobilisations incorporelles	0	0	0	0	0
204	Subventions d'équipement versées	0	0	0	0	0
21	Immobilisations corporelles	63 289 412	63 288 841	0	571	71 046 982
2151	Réseaux de voirie	63 289 412	63 288 841	0	571	71 046 982
22	Immobilisations reçues en affectation	0	0	0	0	0
23	Immobilisations en cours	0	0	0	0	0

RECETTES (répartition) (Pour information)	Éléments afférents à l'exercice				Pour mémoire
	Crédits ouverts (BP+DM+RAR N-1)	Titres émis	Reste à réaliser au 31/12	Crédits annulés	Cumul des réalisations (4)
TOTAL RECETTES AFFECTEES	0	C 0	0	0	D 83 551 943
13	Subventions d'investissement	0	0	0	0
16	Emprunts et dettes assimilées	0	0	0	83 551 943
16428	Autres	0	0	0	83 551 943
20	Immobilisations incorporelles	0	0	0	0
204	Subventions d'équipement versées	0	0	0	0
21	Immobilisations corporelles	0	0	0	0
22	Immobilisations reçues en affectation	0	0	0	0
23	Immobilisations en cours	0	0	0	0

Solde du financement (5)	Pour l'exercice	En cumulé
Recettes - Dépenses	C-A -63 288 841	D-B 12 504 961

(1) Ouvrir un cadre par opération;

(2) Rayer la mention inutile;

(3) Détailler les articles conformément au plan de comptes appliqué par la commune ou l'établissement;

(4) Réalisations antérieures + réalisation de l'exercice;

(5) Indiquer le signe algébrique.

III - VOTE DU COMPTE ADMINISTRATIF	III
DETAIL DES CHAPITRES D'OPERATION D'EQUIPEMENT	B3

OPERATION D'EQUIPEMENT N°: 2020004

LIBELLE : Acquisition de 155 poteaux d'i

(1)

POUR VOTE (Chapitre)

Art. (3)	Libellé (3)	Eléments afférents à l'exercice				Pour mémoire	
		Crédits ouverts (BP+DM+RAR N-1)	Mandats émis	Restes à réaliser au 31/12	Crédits annulés	Cumul des réalisations (4)	
	DEPENSES	23 184 993	A	23 184 993	0	B	23 184 993
20	Immobilisations incorporelles	0		0	0		0
204	Subventions d'équipement versées	0		0	0		0
21	Immobilisations corporelles	23 184 993		23 184 993	0		23 184 993
21568	autre mat. De def. Civile	23 184 993		23 184 993	0		23 184 993
22	Immobilisations reçues en affectation	0		0	0		0
23	Immobilisations en cours	0		0	0		0

RECETTES (répartition) (Pour information)	Eléments afférents à l'exercice				Pour mémoire		
	Crédits ouverts (BP+DM+RAR N-1)	Titres émis	Reste à réaliser au 31/12	Crédits annulés	Cumul des réalisations (4)		
TOTAL RECETTES AFFECTEES	11 592 488	C	5 577 746	6 014 750	-8	D	5 577 746
13	Subventions d'investissement	11 592 488		5 577 746	6 014 750	-8	5 577 746
1347	FIP - dotation affectée	11 592 488		5 577 746	6 014 750	-8	5 577 746
16	Emprunts et dettes assimilées	0		0	0	0	0
20	Immobilisations incorporelles	0		0	0	0	0
204	Subventions d'équipement versées	0		0	0	0	0
21	Immobilisations corporelles	0		0	0	0	0
22	Immobilisations reçues en affectation	0		0	0	0	0
23	Immobilisations en cours	0		0	0	0	0

Solde du financement (5)		Pour l'exercice		En cumulé
Recettes - Dépenses	C-A	-17 607 247	D-B	-17 607 247

- (1) Ouvrir un cadre par opération;
(2) Rayer la mention inutile;
(3) Détailler les articles conformément au plan de comptes appliqué par la commune ou l'établissement;
(4) Réalisations antérieures + réalisation de l'exercice;
(5) Indiquer le signe algébrique.

III - VOTE DU COMPTE ADMINISTRATIF	III
DETAIIL DES CHAPITRES D'OPERATION D'EQUIPEMENT	B3

OPERATION D'EQUIPEMENT N°: 2020005

LIBELLE : Acquisition d'un VSTT

(1)

POUR VOTE (Chapitre)

Art. (3)	Libellé (3)	Eléments afférents à l'exercice				Pour mémoire
		Crédits ouverts (BP+DM+RAR N-1)	Mandats émis	Restes à réaliser au 31/12	Crédits annulés	Cumul des réalisations (4)
	DEPENSES	15 402 000	A 15 402 000	0	0	B 15 402 000
20	Immobilisations incorporelles	0	0	0	0	0
204	Subventions d'équipement versées	0	0	0	0	0
21	Immobilisations corporelles	15 402 000	15 402 000	0	0	15 402 000
2182	Matériel de transport	15 402 000	15 402 000	0	0	15 402 000
22	Immobilisations reçues en affectation	0	0	0	0	0
23	Immobilisations en cours	0	0	0	0	0

RECETTES (répartition) (Pour information)	Eléments afférents à l'exercice				Pour mémoire	
	Crédits ouverts (BP+DM+RAR N-1)	Titres émis	Reste à réaliser au 31/12	Crédits annulés	Cumul des réalisations (4)	
TOTAL RECETTES AFFECTEES	5 736 500	C 0	5 736 500	0	D 2 458 500	
13	Subventions d'investissement	5 736 500	0	5 736 500	0	2 458 500
1347	FIP - dotation affectée	5 736 500	0	5 736 500	0	2 458 500
16	Emprunts et dettes assimilées	0	0	0	0	0
20	Immobilisations incorporelles	0	0	0	0	0
204	Subventions d'équipement versées	0	0	0	0	0
21	Immobilisations corporelles	0	0	0	0	0
22	Immobilisations reçues en affectation	0	0	0	0	0
23	Immobilisations en cours	0	0	0	0	0

Solde du financement (5)	Pour l'exercice	En cumulé
Recettes - Dépenses	C-A -15 402 000	D-B -12 943 500

(1) Ouvrir un cadre par opération;

(2) Rayer la mention inutile;

(3) Détailler les articles conformément au plan de comptes appliqué par la commune ou l'établissement;

(4) Réalisations antérieures + réalisation de l'exercice;

(5) Indiquer le signe algébrique.

III - VOTE DU COMPTE ADMINISTRATIF	III
DETAIL DES CHAPITRES D'OPERATION D'EQUIPEMENT	B3

OPERATION D'EQUIPEMENT N°: 2020006

LIBELLE : Aménagement de caveaux et enf

(1)

POUR VOTE (Chapitre)

Art. (3)	Libellé (3)	Eléments afférents à l'exercice				Pour mémoire
		Crédits ouverts (BP+DM+RAR N-1)	Mandats émis	Restes à réaliser au 31/12	Crédits annulés	Cumul des réalisations (4)
	DEPENSES	80 457 619	A 74 103 621	6 243 310	110 688	B 74 375 915
20	Immobilisations incorporelles	2 657 619	953 025	1 401 724	302 870	1 225 319
2031	Frais d'études	2 629 619	900 372	1 401 724	327 523	1 172 666
2033	Frais d'insertion	28 000	52 653	0	-24 653	52 653
204	Subventions d'équipement versées	0	0	0	0	0
21	Immobilisations corporelles	77 800 000	73 150 596	4 841 586	-192 182	73 150 596
21316	Equipements du cimetière	77 800 000	73 150 596	4 841 586	-192 182	73 150 596
22	Immobilisations reçues en affectation	0	0	0	0	0
23	Immobilisations en cours	0	0	0	0	0

	RECETTES (répartition) (Pour information)	Eléments afférents à l'exercice				Pour mémoire
		Crédits ouverts (BP+DM+RAR N-1)	Titres émis	Reste à réaliser au 31/12	Crédits annulés	Cumul des réalisations (4)
	TOTAL RECETTES AFFECTEES	60 216 193	C 21 202 885	17 810 423	21 202 885	D 28 835 924
13	Subventions d'investissement	60 216 193	21 202 885	17 810 423	21 202 885	28 835 924
1322	Régions	42 405 770	21 202 885	0	21 202 885	21 202 885
1347	FIP - dotation affectée	17 810 423	0	17 810 423	0	7 633 039
16	Emprunts et dettes assimilées	0	0	0	0	0
20	Immobilisations incorporelles	0	0	0	0	0
204	Subventions d'équipement versées	0	0	0	0	0
21	Immobilisations corporelles	0	0	0	0	0
22	Immobilisations reçues en affectation	0	0	0	0	0
23	Immobilisations en cours	0	0	0	0	0

Solde du financement (5)	Pour l'exercice		En cumulé	
Recettes - Dépenses	C-A	-52 900 736	D-B	-45 539 991

- (1) Ouvrir un cadre par opération;
(2) Rayer la mention inutile;
(3) Détailler les articles conformément au plan de comptes appliqué par la commune ou l'établissement;
(4) Réalisations antérieures + réalisation de l'exercice;
(5) Indiquer le signe algébrique.

III - VOTE DU COMPTE ADMINISTRATIF	III
DETAIL DES CHAPITRES D'OPERATION D'EQUIPEMENT	B3

OPERATION D'EQUIPEMENT N°: 2020007

LIBELLE : Achat de 5 pirogues Fare Tau V

(1)

POUR VOTE (Chapitre)

Art. (3)	Libellé (3)	Eléments afférents à l'exercice				Pour mémoire
		Crédits ouverts (BP+DM+RAR N-1)	Mandats émis	Restes à réaliser au 31/12	Crédits annulés	Cumul des réalisations (4)
	DEPENSES	3 800 000	A 3 800 000	0	0 B	3 800 000
20	Immobilisations incorporelles	0	0	0	0	0
204	Subventions d'équipement versées	0	0	0	0	0
21	Immobilisations corporelles	3 800 000	3 800 000	0	0	3 800 000
2188	Autres immo corporelles	3 800 000	3 800 000	0	0	3 800 000
22	Immobilisations reçues en affectation	0	0	0	0	0
23	Immobilisations en cours	0	0	0	0	0

RECETTES (répartition) (Pour information)	Eléments afférents à l'exercice				Pour mémoire	
	Crédits ouverts (BP+DM+RAR N-1)	Titres émis	Reste à réaliser au 31/12	Crédits annulés	Cumul des réalisations (4)	
TOTAL RECETTES AFFECTEES	1 900 000	C 1 900 000	0	0 D	1 900 000	
13	Subventions d'investissement	1 900 000	1 900 000	0	0	1 900 000
13258	Autres groupement	1 900 000	1 900 000	0	0	1 900 000
16	Emprunts et dettes assimilées	0	0	0	0	0
20	Immobilisations incorporelles	0	0	0	0	0
204	Subventions d'équipement versées	0	0	0	0	0
21	Immobilisations corporelles	0	0	0	0	0
22	Immobilisations reçues en affectation	0	0	0	0	0
23	Immobilisations en cours	0	0	0	0	0

Solde du financement (5)	Pour l'exercice		En cumulé	
Recettes - Dépenses	C-A	-1 900 000	D-B	-1 900 000

(1) Ouvrir un cadre par opération;

(2) Rayer la mention inutile;

(3) Détailler les articles conformément au plan de comptes appliqué par la commune ou l'établissement;

(4) Réalisations antérieures + réalisation de l'exercice;

(5) Indiquer le signe algébrique.

III - VOTE DU COMPTE ADMINISTRATIF	III
DETAIL DES CHAPITRES D'OPERATION D'EQUIPEMENT	B3

OPERATION D'EQUIPEMENT N°: 2020008

LIBELLE : Matériel informatique et licen

(1)

POUR VOTE (Chapitre)

Art. (3)	Libellé (3)	Eléments afférents à l'exercice				Pour mémoire
		Crédits ouverts (BP+DM+RAR N-1)	Mandats émis	Restes à réaliser au 31/12	Crédits annulés	Cumul des réalisations (4)
	DEPENSES	1 999 840	A 1 988 185	0	11 655	B 1 988 185
20	Immobilisations incorporelles	450 660	439 012	0	11 648	439 012
2051	Droit de superficie	450 660	439 012	0	11 648	439 012
204	Subventions d'équipement versées	0	0	0	0	0
21	Immobilisations corporelles	1 549 180	1 549 173	0	7	1 549 173
2183	Mat.de bureau et Mat.Inform.	1 549 180	1 549 173	0	7	1 549 173
22	Immobilisations reçues en affectation	0	0	0	0	0
23	Immobilisations en cours	0	0	0	0	0

	RECETTES (répartition) (Pour information)	Eléments afférents à l'exercice				Pour mémoire
		Crédits ouverts (BP+DM+RAR N-1)	Titres émis	Reste à réaliser au 31/12	Crédits annulés	Cumul des réalisations (4)
	TOTAL RECETTES AFFECTEES	1 086 634	C 0	1 086 634	0	D 0
13	Subventions d'investissement	1 086 634	0	1 086 634	0	0
13258	Autres groupement	1 086 634	0	1 086 634	0	0
16	Emprunts et dettes assimilées	0	0	0	0	0
20	Immobilisations incorporelles	0	0	0	0	0
204	Subventions d'équipement versées	0	0	0	0	0
21	Immobilisations corporelles	0	0	0	0	0
22	Immobilisations reçues en affectation	0	0	0	0	0
23	Immobilisations en cours	0	0	0	0	0

Solde du financement (5)	Pour l'exercice		En cumulé	
Recettes - Dépenses	C-A	-1 988 185	D-B	-1 988 185

(1) Ouvrir un cadre par opération;

(2) Rayer la mention inutile;

(3) Détailler les articles conformément au plan de comptes appliqué par la commune ou l'établissement;

(4) Réalisations antérieures + réalisation de l'exercice;

(5) Indiquer le signe algébrique.

III - VOTE DU COMPTE ADMINISTRATIF	III
DETAIL DES CHAPITRES D'OPERATION D'EQUIPEMENT	B3

OPERATION D'EQUIPEMENT N°: 2021001

LIBELLE : Marché proximité cité Bopp Dup

(1)

POUR VOTE (Chapitre)

Art. (3)	Libellé (3)	Eléments afférents à l'exercice				Pour mémoire
		Crédits ouverts (BP+DM+RAR N-1)	Mandats émis	Restes à réaliser au 31/12	Crédits annulés	Cumul des réalisations (4)
	DEPENSES	67 706 300	A 722 070	3 955 000	63 029 230	B 722 070
20	Immobilisations incorporelles	8 832 000	722 070	3 955 000	4 154 930	722 070
2031	Frais d'études	8 832 000	722 070	3 955 000	4 154 930	722 070
204	Subventions d'équipement versées	0	0	0	0	0
21	Immobilisations corporelles	58 874 300	0	0	58 874 300	0
2128	Autr agenc. et Aménag.terrains	58 874 300	0	0	58 874 300	0
22	Immobilisations reçues en affectation	0	0	0	0	0
23	Immobilisations en cours	0	0	0	0	0

RECETTES (répartition) (Pour information)	Eléments afférents à l'exercice				Pour mémoire	
	Crédits ouverts (BP+DM+RAR N-1)	Titres émis	Reste à réaliser au 31/12	Crédits annulés	Cumul des réalisations (4)	
TOTAL RECETTES AFFECTEES	47 932 900	C 0	0	47 932 900	D 0	
13	Subventions d'investissement	47 932 900	0	0	47 932 900	0
1321	Ftat et Etab. nationaux	31 755 600	0	0	31 755 600	0
1322	Régions	16 177 300	0	0	16 177 300	0
16	Emprunts et dettes assimilées	0	0	0	0	0
20	Immobilisations incorporelles	0	0	0	0	0
204	Subventions d'équipement versées	0	0	0	0	0
21	Immobilisations corporelles	0	0	0	0	0
22	Immobilisations reçues en affectation	0	0	0	0	0
23	Immobilisations en cours	0	0	0	0	0

Solde du financement (5)	Pour l'exercice	En cumulé
Recettes - Dépenses	C-A -722 070	D-B -722 070

(1) Ouvrir un cadre par opération;

(2) Rayer la mention inutile;

(3) Détailler les articles conformément au plan de comptes appliqué par la commune ou l'établissement;

(4) Réalisations antérieures + réalisation de l'exercice;

(5) Indiquer le signe algébrique.

III - VOTE DU COMPTE ADMINISTRATIF	III
DETAIL DES CHAPITRES D'OPERATION D'EQUIPEMENT	B3

OPERATION D'EQUIPEMENT N°: 2021002

LIBELLE : ETU éclairage public en LED

(1)

POUR VOTE (Chapitre)

Art. (3)	Libellé (3)	Eléments afférents à l'exercice				Pour mémoire
		Crédits ouverts (BP+DM+RAR N-1)	Mandats émis	Restes à réaliser au 31/12	Crédits annulés	Cumul des réalisations (4)
	DEPENSES	7 900 000	A 1 156 720	3 350 037	3 393 243	B 1 156 720
20	Immobilisations incorporelles	7 900 000	1 156 720	3 350 037	3 393 243	1 156 720
2031	Frais d'études	7 900 000	1 132 388	3 350 037	3 417 575	1 132 388
2033	Frais d'insertion	0	24 332	0	-24 332	24 332
204	Subventions d'équipement versées	0	0	0	0	0
21	Immobilisations corporelles	0	0	0	0	0
22	Immobilisations reçues en affectation	0	0	0	0	0
23	Immobilisations en cours	0	0	0	0	0

RECVTTES (répartition) (Pour information)	Eléments afférents à l'exercice				Pour mémoire
	Crédits ouverts (BP+DM+RAR N-1)	Titres émis	Reste à réaliser au 31/12	Crédits annulés	Cumul des réalisations (4)
TOTAL RECETTES AFFECTEES	0	C 0	0	0	D 0
13	Subventions d'investissement	0	0	0	0
16	Emprunts et dettes assimilées	0	0	0	0
20	Immobilisations incorporelles	0	0	0	0
204	Subventions d'équipement versées	0	0	0	0
21	Immobilisations corporelles	0	0	0	0
22	Immobilisations reçues en affectation	0	0	0	0
23	Immobilisations en cours	0	0	0	0

Solde du financement (5)	Pour l'exercice	En cumulé
Recettes - Dépenses	C-A -1 156 720	D-B -1 156 720

(1) Ouvrir un cadre par opération;

(2) Rayer la mention inutile;

(3) Détailler les articles conformément au plan de comptes appliqué par la commune ou l'établissement;

(4) Réalisations antérieures + réalisation de l'exercice;

(5) Indiquer le signe algébrique.

III - VOTE DU COMPTE ADMINISTRATIF	III
DETAIL DES CHAPITRES D'OPERATION D'EQUIPEMENT	B3

OPERATION D'EQUIPEMENT N°: 2021003

LIBELLE : ETU pour la construction du CI

(1)

POUR VOTE (Chapitre)

Art. (3)	Libellé (3)	Eléments afférents à l'exercice				Pour mémoire
		Crédits ouverts (BP+DM+RAR N-1)	Mandats émis	Restes à réaliser au 31/12	Crédits annulés	Cumul des réalisations (4)
	DEPENSES	16 000 000	A 6 749 265	3 544 799	5 705 936	B 6 749 265
20	Immobilisations incorporelles	16 000 000	6 749 265	3 544 799	5 705 936	6 749 265
2031	Frais d'études	16 000 000	6 749 265	3 544 799	5 705 936	6 749 265
204	Subventions d'équipement versées	0	0	0	0	0
21	Immobilisations corporelles	0	0	0	0	0
22	Immobilisations reçues en affectation	0	0	0	0	0
23	Immobilisations en cours	0	0	0	0	0

RECETTES (répartition) (Pour information)	Eléments afférents à l'exercice				Pour mémoire
	Crédits ouverts (BP+DM+RAR N-1)	Titres émis	Reste à réaliser au 31/12	Crédits annulés	Cumul des réalisations (4)
TOTAL RECETTES AFFECTEES	0	C 0	0	0	D 0
13	Subventions d'investissement	0	0	0	0
16	Emprunts et dettes assimilées	0	0	0	0
20	Immobilisations incorporelles	0	0	0	0
204	Subventions d'équipement versées	0	0	0	0
21	Immobilisations corporelles	0	0	0	0
22	Immobilisations reçues en affectation	0	0	0	0
23	Immobilisations en cours	0	0	0	0

Soilde du financement (5)	Pour l'exercice		En cumulé	
Recettes - Dépenses	C-A	-6 749 265	D-B	-6 749 265

(1) Ouvrir un cadre par opération;

(2) Rayer la mention inutile;

(3) Détailler les articles conformément au plan de comptes appliqué par la commune ou l'établissement;

(4) Réalisations antérieures + réalisation de l'exercice;

(5) Indiquer le signe algébrique.

III - VOTE DU COMPTE ADMINISTRATIF	III
DETAIL DES CHAPITRES D'OPERATION D'EQUIPEMENT	B3

OPERATION D'EQUIPEMENT N°: 2021004

LIBELLE : ETU mise en oeuvre de la vidéo

(1)

POUR VOTE (Chapitre)

Art. (3)	Libellé (3)	Eléments afférents à l'exercice				Pour mémoire
		Crédits ouverts (BP+DM+RAR N-1)	Mandats émis	Restes à réaliser au 31/12	Crédits annulés	Cumul des réalisations (4)
	DEPENSES	6 400 000	A 2 119 332	4 275 012	5 656	B 2 119 332
20	Immobilisations incorporelles	6 400 000	2 119 332	4 275 012	5 656	2 119 332
2031	Frais d'études	6 400 000	2 119 332	4 275 012	5 656	2 119 332
204	Subventions d'équipement versées	0	0	0	0	0
21	Immobilisations corporelles	0	0	0	0	0
22	Immobilisations reçues en affectation	0	0	0	0	0
23	Immobilisations en cours	0	0	0	0	0

	RECETTES (répartition) (Pour information)	Eléments afférents à l'exercice				Pour mémoire
		Crédits ouverts (BP+DM+RAR N-1)	Titres émis	Reste à réaliser au 31/12	Crédits annulés	Cumul des réalisations (4)
	TOTAL RECETTES AFFECTEES	0	C 0	0	0	D 0
13	Subventions d'investissement	0	0	0	0	0
16	Emprunts et dettes assimilées	0	0	0	0	0
20	Immobilisations incorporelles	0	0	0	0	0
204	Subventions d'équipement versées	0	0	0	0	0
21	Immobilisations corporelles	0	0	0	0	0
22	Immobilisations reçues en affectation	0	0	0	0	0
23	Immobilisations en cours	0	0	0	0	0

Solde du financement (5)		Pour l'exercice		En cumulé
Recettes - Dépenses	C-A	-2 119 332	D-B	-2 119 332

(1) Ouvrir un cadre par opération;

(2) Rayer la mention inutile;

(3) Détailler les articles conformément au plan de comptes appliqué par la commune ou l'établissement;

(4) Réalisations antérieures + réalisation de l'exercice;

(5) Indiquer le signe algébrique.

III - VOTE DU COMPTE ADMINISTRATIF	III
DETAIL DES CHAPITRES D'OPERATION D'EQUIPEMENT	B3

OPERATION D'EQUIPEMENT N°: 2021005

LIBELLE : Acquisition d'1 camion EPA

(1)

POUR VOTE (Chapitre)

Art. (3)	Libellé (3)	Eléments afférents à l'exercice				Pour mémoire
		Crédits ouverts (BP+DM+RAR N-1)	Mandats émis	Restes à réaliser au 31/12	Crédits annulés	Cumul des réalisations (4)
DEPENSES		80 130 000	A	0	80 130 000	B
20	Immobilisations incorporelles	0	0	0	0	0
204	Subventions d'équipement versées	0	0	0	0	0
21	Immobilisations corporelles	80 130 000	0	0	80 130 000	0
21561	Matériel roulant	80 130 000	0	0	80 130 000	0
22	Immobilisations reçues en affectation	0	0	0	0	0
23	Immobilisations en cours	0	0	0	0	0

RECETTES (répartition) (Pour information)	Eléments afférents à l'exercice				Pour mémoire	
	Crédits ouverts (BP+DM+RAR N-1)	Titres émis	Reste à réaliser au 31/12	Crédits annulés	Cumul des réalisations (4)	
TOTAL RECETTES AFFECTEES	60 097 500	C	0	60 097 500	D	
13	Subventions d'investissement	60 097 500	0	0	60 097 500	0
1347	FIP - dotation affectée	60 097 500	0	0	60 097 500	0
16	Emprunts et dettes assimilées	0	0	0	0	0
20	Immobilisations incorporelles	0	0	0	0	0
204	Subventions d'équipement versées	0	0	0	0	0
21	Immobilisations corporelles	0	0	0	0	0
22	Immobilisations reçues en affectation	0	0	0	0	0
23	Immobilisations en cours	0	0	0	0	0

Solde du financement (5)	Pour l'exercice	En cumulé
Recettes - Dépenses	C-A	D-B
	0	0

(1) Ouvrir un cadre par opération;

(2) Rayer la mention inutile;

(3) Détailler les articles conformément au plan de comptes appliqué par la commune ou l'établissement;

(4) Réalisations antérieures + réalisation de l'exercice;

(5) Indiquer le signe algébrique.

III - VOTE DU COMPTE ADMINISTRATIF	III
DETAIL DES CHAPITRES D'OPERATION D'EQUIPEMENT	B3

OPERATION D'EQUIPEMENT N°: 2021006

LIBELLE : Aménagement caveaux et enfeus

(1)

POUR VOTE (Chapitre)

Art. (3)	Libellé (3)	Eléments afférents à l'exercice				Pour mémoire		
		Crédits ouverts (BP+DM+RAR N-1)	Mandats émis	Restes à réaliser au 31/12	Crédits annulés	Cumul des réalisations (4)		
	DEPENSES	109 700 000	A	0	4 254 790	105 445 210	B	0
20	Immobilisations incorporelles	9 200 000		0	4 254 790	4 945 210		0
2031	Frais d'études	9 200 000		0	4 254 790	4 945 210		0
204	Subventions d'équipement versées	0		0	0	0		0
21	Immobilisations corporelles	100 500 000		0	0	100 500 000		0
21316	Equipements du cimetière	100 500 000		0	0	100 500 000		0
22	Immobilisations reçues en affectation	0		0	0	0		0
23	Immobilisations en cours	0		0	0	0		0

	RECETTES (répartition) (Pour information)	Eléments afférents à l'exercice				Pour mémoire		
		Crédits ouverts (BP+DM+RAR N-1)	Titres émis	Reste à réaliser au 31/12	Crédits annulés	Cumul des réalisations (4)		
	TOTAL RECETTES AFFECTEES	87 644 000	C	0	0	87 644 000	D	0
13	Subventions d'investissement	87 644 000		0	0	87 644 000		0
1322	Régions	54 777 000		0	0	54 777 000		0
1347	FIP - dotation affectée	32 867 000		0	0	32 867 000		0
16	Emprunts et dettes assimilées	0		0	0	0		0
20	Immobilisations incorporelles	0		0	0	0		0
204	Subventions d'équipement versées	0		0	0	0		0
21	Immobilisations corporelles	0		0	0	0		0
22	Immobilisations reçues en affectation	0		0	0	0		0
23	Immobilisations en cours	0		0	0	0		0

Solde du financement (5)	Pour l'exercice		En cumulé	
Recettes - Dépenses	C-A	0	D-B	0

- (1) Ouvrir un cadre par opération;
(2) Rayer la mention inutile;
(3) Détailler les articles conformément au plan de comptes appliqué par la commune ou l'établissement;
(4) Réalisations antérieures + réalisation de l'exercice;
(5) Indiquer le signe algébrique.

III - VOTE DU COMPTE ADMINISTRATIF	III
DETAIL DES CHAPITRES D'OPERATION D'EQUIPEMENT	B3

OPERATION D'EQUIPEMENT N°: 2021007

LIBELLE : ETU centrales photovoltaïques

(1)

POUR VOTE (Chapitre)

Art. (3)	Libellé (3)	Eléments afférents à l'exercice				Pour mémoire
		Crédits ouverts (BP+DM+RAR N-1)	Mandats émis	Restes à réaliser au 31/12	Crédits annulés	Cumul des réalisations (4)
	DEPENSES	6 600 000	A 0	6 276 802	323 198	B 0
20	Immobilisations incorporelles	6 600 000	0	6 276 802	323 198	0
2031	Frais d'études	6 600 000	0	6 276 802	323 198	0
204	Subventions d'équipement versées	0	0	0	0	0
21	Immobilisations corporelles	0	0	0	0	0
22	Immobilisations reçues en affectation	0	0	0	0	0
23	Immobilisations en cours	0	0	0	0	0

RECETTES (répartition) (Pour information)	Eléments afférents à l'exercice				Pour mémoire	
	Crédits ouverts (BP+DM+RAR N-1)	Titres émis	Reste à réaliser au 31/12	Crédits annulés	Cumul des réalisations (4)	
TOTAL RECETTES AFFECTEES	5 250 000	C 0	5 249 388	612	D 0	
13	Subventions d'investissement	5 250 000	0	5 249 388	612	0
1347	FIP - dotation affectée	5 250 000	0	5 249 388	612	0
16	Emprunts et dettes assimilées	0	0	0	0	0
20	Immobilisations incorporelles	0	0	0	0	0
204	Subventions d'équipement versées	0	0	0	0	0
21	Immobilisations corporelles	0	0	0	0	0
22	Immobilisations reçues en affectation	0	0	0	0	0
23	Immobilisations en cours	0	0	0	0	0

Solde du financement (5)	Pour l'exercice	En cumulé
Recettes - Dépenses	C-A 0	D-B 0

(1) Ouvrir un cadre par opération;

(2) Rayer la mention inutile;

(3) Détailler les articles conformément au plan de comptes appliqué par la commune ou l'établissement;

(4) Réalisations antérieures + réalisation de l'exercice;

(5) Indiquer le signe algébrique.

III - VOTE DU COMPTE ADMINISTRATIF	III
DETAIL DES CHAPITRES D'OPERATION D'EQUIPEMENT	B3

OPERATION D'EQUIPEMENT N°: 2021011
LIBELLE : ETU marché proximité à Bopp Du
(1)
POUR VOTE (Chapitre)

Art. (3)	Libellé (3)	Eléments afférents à l'exercice				Pour mémoire
		Crédits ouverts (BP+DM+RAR N-1)	Mandats émis	Restes à réaliser au 31/12	Crédits annulés	Cumul des réalisations (4)
	DEFENSES	10 000 000	A	0	10 000 000	B
20	Immobilisations incorporelles	10 000 000	0	0	10 000 000	0
2031	Frais d'études	10 000 000	0	0	10 000 000	0
204	Subventions d'équipement versées	0	0	0	0	0
21	Immobilisations corporelles	0	0	0	0	0
22	Immobilisations reçues en affectation	0	0	0	0	0
23	Immobilisations en cours	0	0	0	0	0

RECETTES (répartition) (Pour information)	Eléments afférents à l'exercice				Pour mémoire
	Crédits ouverts (BP+DM+RAR N-1)	Titres émis	Reste à réaliser au 31/12	Crédits annulés	Cumul des réalisations (4)
TOTAL RECETTES AFFECTEES	0	C	0	0	D
13	Subventions d'investissement	0	0	0	0
16	Emprunts et dettes assimilées	0	0	0	0
20	Immobilisations incorporelles	0	0	0	0
204	Subventions d'équipement versées	0	0	0	0
21	Immobilisations corporelles	0	0	0	0
22	Immobilisations reçues en affectation	0	0	0	0
23	Immobilisations en cours	0	0	0	0

Solde du financement (5)	Pour l'exercice	En cumulé
Recettes - Dépenses	C-A	D-B
	0	0

- (1) Ouvrir un cadre par opération;
(2) Rayer la mention inutile;
(3) Détailler les articles conformément au plan de comptes appliqué par la commune ou l'établissement;
(4) Réalisations antérieures + réalisation de l'exercice;
(5) Indiquer le signe algébrique.

III - VOTE DU COMPTE ADMINISTRATIF	III
DETAIL DES CHAPITRES D'OPERATION D'EQUIPEMENT	B3

OPERATION D'EQUIPEMENT N°: 2021012

LIBELLE : Aménagement slipway fare Tau V

(1)

POUR VOTE (Chapitre)

Art. (3)	Libellé (3)	Eléments afférents à l'exercice				Pour mémoire		
		Crédits ouverts (BP+DM+RAR N-1)	Mandats émis	Restes à réaliser au 31/12	Crédits annulés	Cumul des réalisations (4)		
	DEPENSES	16 900 000	A	0	0	16 900 000	B	0
20	Immobilisations incorporelles	0	0	0	0	0		0
204	Subventions d'équipement versées	0	0	0	0	0		0
21	Immobilisations corporelles	16 900 000	0	0	0	16 900 000		0
2128	Autr agenc. et Aménag.terrains	16 900 000	0	0	0	16 900 000		0
22	Immobilisations reçues en affectation	0	0	0	0	0		0
23	Immobilisations en cours	0	0	0	0	0		0

RECETTES (répartition) (Pour information)	Eléments afférents à l'exercice				Pour mémoire		
	Crédits ouverts (BP+DM+RAR N-1)	Titres émis	Reste à réaliser au 31/12	Crédits annulés	Cumul des réalisations (4)		
TOTAL RECETTES AFFECTEES	5 052 000	C	0	0	5 052 000	D	0
13	Subventions d'investissement	5 052 000	0	0	5 052 000		0
13258	Autres groupement	5 052 000	0	0	5 052 000		0
16	Emprunts et dettes assimilées	0	0	0	0		0
20	Immobilisations incorporelles	0	0	0	0		0
204	Subventions d'équipement versées	0	0	0	0		0
21	Immobilisations corporelles	0	0	0	0		0
22	Immobilisations reçues en affectation	0	0	0	0		0
23	Immobilisations en cours	0	0	0	0		0

Solde du financement (5)	Pour l'exercice	En cumulé
Recettes - Dépenses	C-A	0 D-B

(1) Ouvrir un cadre par opération;

(2) Rayer la mention inutile;

(3) Détailler les articles conformément au plan de comptes appliqué par la commune ou l'établissement;

(4) Réalisations antérieures + réalisation de l'exercice;

(5) Indiquer le signe algébrique.

III - VOTE DU COMPTE ADMINISTRATIF	III
DETAIL DES CHAPITRES D'OPERATION D'EQUIPEMENT	B3

OPERATION D'EQUIPEMENT N°: 2021013

LIBELLE : Achat de 10 rameurs

(1)

POUR VOTE (Chapitre)

Art. (3)	Libellé (3)	Eléments afférents à l'exercice				Pour mémoire	
		Crédits ouverts (BP+DM+RAR N-1)	Mandats émis	Restes à réaliser au 31/12	Crédits annulés	Cumul des réalisations (4)	
	DEPENSES	1 913 000	A	1 913 000	0	0 ^B	1 913 000
20	Immobilisations incorporelles	0	0	0	0	0	0
204	Subventions d'équipement versées	0	0	0	0	0	0
21	Immobilisations corporelles	1 913 000	1 913 000	0	0	0	1 913 000
2188	Autres immo corporelles	1 913 000	1 913 000	0	0	0	1 913 000
22	Immobilisations reçues en affectation	0	0	0	0	0	0
23	Immobilisations en cours	0	0	0	0	0	0

RECETTES (répartition) (Pour information)	Eléments afférents à l'exercice				Pour mémoire		
	Crédits ouverts (BP+DM+RAR N-1)	Titres émis	Reste à réaliser au 31/12	Crédits annulés	Cumul des réalisations (4)		
TOTAL RECETTES AFFECTEES	956 000	C	0	956 000	0	0 ^D	0
13	Subventions d'investissement	956 000	0	956 000	0	0	0
13258	Autres groupement	956 000	0	956 000	0	0	0
16	Emprunts et dettes assimilées	0	0	0	0	0	0
20	Immobilisations incorporelles	0	0	0	0	0	0
204	Subventions d'équipement versées	0	0	0	0	0	0
21	Immobilisations corporelles	0	0	0	0	0	0
22	Immobilisations reçues en affectation	0	0	0	0	0	0
23	Immobilisations en cours	0	0	0	0	0	0

Solde du financement (5)	Pour l'exercice	En cumulé
Recettes - Dépenses	C-A -1 913 000	D-B -1 913 000

- (1) Ouvrir un cadre par opération;
(2) Rayer la mention inutile;
(3) Détailler les articles conformément au plan de comptes appliqué par la commune ou l'établissement;
(4) Réalisations antérieures + réalisation de l'exercice;
(5) Indiquer le signe algébrique.

III - VOTE DU COMPTE ADMINISTRATIF	III
DETAIL DES CHAPITRES D'OPERATION D'EQUIPEMENT	B3

OPERATION D'EQUIPEMENT N°: 2021014

LIBELLE : Travaux de désamiantage salle

(1)

POUR VOTE (Chapitre)

Art. (3)	Libellé (3)	Eléments afférents à l'exercice				Pour mémoire	
		Crédits ouverts (BP+DM+RAR N-1)	Mandats émis	Restes à réaliser au 31/12	Crédits annulés	Cumul des réalisations (4)	
	DEPENSES	9 500 000	A	0	9 028 700	B	0
20	Immobilisations incorporelles	0		0	0		0
204	Subventions d'équipement versées	0		0	0		0
21	Immobilisations corporelles	9 500 000		0	9 028 700	471 300	0
2135	Instal.Gén.,Ag.,Am. des Const.	9 500 000		0	9 028 700	471 300	0
22	Immobilisations reçues en affectation	0		0	0		0
23	Immobilisations en cours	0		0	0		0

RECETTES (répartition) (Pour information)	Eléments afférents à l'exercice				Pour mémoire		
	Crédits ouverts (BP+DM+RAR N-1)	Titres émis	Reste à réaliser au 31/12	Crédits annulés	Cumul des réalisations (4)		
TOTAL RECETTES AFFECTEES	0	C	0	0	D	0	
13	Subventions d'investissement	0		0	0		0
16	Emprunts et dettes assimilées	0		0	0		0
20	Immobilisations incorporelles	0		0	0		0
204	Subventions d'équipement versées	0		0	0		0
21	Immobilisations corporelles	0		0	0		0
22	Immobilisations reçues en affectation	0		0	0		0
23	Immobilisations en cours	0		0	0		0

Solde du financement (5)	Pour l'exercice	En cumulé
Recettes - Dépenses	C-A 0	D-B 0

(1) Ouvrir un cadre par opération;

(2) Rayer la mention inutile;

(3) Détailler les articles conformément au plan de comptes appliqué par la commune ou l'établissement;

(4) Réalisations antérieures + réalisations de l'exercice;

(5) Indiquer le signe algébrique.

III - VOTE DU COMPTE ADMINISTRATIF	III
DETAIL DES CHAPITRES D'OPERATION D'EQUIPEMENT	B3

OPERATION D'EQUIPEMENT N°: 2021015
LIBELLÉ : Aménagement d'une serre aquapo
(1)
POUR VOTE (Chapitre)

Art. (3)	Libellé (3)	Eléments afférents à l'exercice				Pour mémoire
		Crédits ouverts (BP+DM+RAR N-1)	Mandats émis	Restes à réaliser au 31/12	Crédits annulés	Cumul des réalisations (4)
	DEPENSES	9 000 000	A	0	9 000 000	B
20	Immobilisations incorporelles	0	0	0	0	0
204	Subventions d'équipement versées	0	0	0	0	0
21	Immobilisations corporelles	9 000 000	0	0	9 000 000	0
2128	Autr agenc. et Aménag terrains	9 000 000	0	0	9 000 000	0
22	Immobilisations reçues en affectation	0	0	0	0	0
23	Immobilisations en cours	0	0	0	0	0

RECETTES (répartition) (Pour information)	Eléments afférents à l'exercice				Pour mémoire
	Crédits ouverts (BP+DM+RAR N-1)	Titres émis	Reste à réaliser au 31/12	Crédits annulés	Cumul des réalisations (4)
TOTAL RECETTES AFFECTEES	0	C	0	0	D
13	Subventions d'investissement	0	0	0	0
16	Emprunts et dettes assimilées	0	0	0	0
20	Immobilisations incorporelles	0	0	0	0
204	Subventions d'équipement versées	0	0	0	0
21	Immobilisations corporelles	0	0	0	0
22	Immobilisations reçues en affectation	0	0	0	0
23	Immobilisations en cours	0	0	0	0

Solde du financement (5)	Pour l'exercice	En cumulé
Recettes - Dépenses	C-A	D-B
	0	0

- (1) Ouvrir un cadre par opération;
(2) Rayer la mention inutile;
(3) Détailler les articles conformément au plan de comptes appliqué par la commune ou l'établissement;
(4) Réalisations antérieures + réalisation de l'exercice;
(5) Indiquer le signe algébrique.

III - VOTE DU COMPTE ADMINISTRATIF	III
DETAIL DES CHAPITRES D'OPERATION D'EQUIPEMENT	B3

OPERATION D'EQUIPEMENT N°: 2021018

LIBELLE : ETU Rénovat° et extens° salle

(1)

POUR VOTE (Chapitre)

Art. (3)	Libellé (3)	Eléments afférents à l'exercice				Pour mémoire
		Crédits ouverts (BP+DM+RAR N-1)	Mandats émis	Restes à réaliser au 31/12	Crédits annulés	Cumul des réalisations (4)
	DEPENSES	6 238 000	A 0	0	6 238 000	B 0
20	Immobilisations incorporelles	6 238 000	0	0	6 238 000	0
2031	Frais d'études	6 238 000	0	0	6 238 000	0
204	Subventions d'équipement versées	0	0	0	0	0
21	Immobilisations corporelles	0	0	0	0	0
22	Immobilisations reçues en affectation	0	0	0	0	0
23	Immobilisations en cours	0	0	0	0	0

RECETTES (répartition) (Pour information)	Eléments afférents à l'exercice				Pour mémoire
	Crédits ouverts (BP+DM+RAR N-1)	Titres émis	Reste à réaliser au 31/12	Crédits annulés	Cumul des réalisations (4)
TOTAL RECETTES AFFECTEES	0	C 0	0	0	D 0
13 Subventions d'investissement	0	0	0	0	0
16 Emprunts et dettes assimilées	0	0	0	0	0
20 Immobilisations incorporelles	0	0	0	0	0
204 Subventions d'équipement versées	0	0	0	0	0
21 Immobilisations corporelles	0	0	0	0	0
22 Immobilisations reçues en affectation	0	0	0	0	0
23 Immobilisations en cours	0	0	0	0	0

Solde du financement (5)	Pour l'exercice	En cumulé
Recettes - Dépenses	C-A 0	D-B 0

(1) Ouvrir un cadre par opération;

(2) Rayer la mention inutile;

(3) Détailler les articles conformément au plan de comptes appliqué par la commune ou l'établissement;

(4) Réalisations antérieures + réalisation de l'exercice;

(5) Indiquer le signe algébrique.

III - VOTE DU COMPTE ADMINISTRATIF	III
DETAIL DES CHAPITRES D'OPERATION D'EQUIPEMENT	B3

OPERATION D'EQUIPEMENT N°: 2021019

LIBELLE : Mise en oeuvre automatisé Ta

(1)

POUR VOTE (Chapitre)

Art. (3)	Libellé (3)	Eléments afférents à l'exercice				Pour mémoire		
		Crédits ouverts (BP+DM+RAR N-1)	Mandats émis	Restes à réaliser au 31/12	Crédits annulés	Cumul des réalisations (4)		
	DEPENSES	15 396 000	A	816 425	14 579 227	348	B	816 425
20	Immobilisations incorporelles	15 396 000		816 425	14 579 227	348		816 425
2031	Frais d'études	5 571 000		816 425	4 754 475	100		816 425
2051	Droit de superficie	9 825 000		0	9 824 752	248		0
204	Subventions d'équipement versées	0		0	0	0		0
21	Immobilisations corporelles	0		0	0	0		0
22	Immobilisations reçues en affectation	0		0	0	0		0
23	Immobilisations en cours	0		0	0	0		0

	RECETTES (répartition) (Pour information)	Eléments afférents à l'exercice				Pour mémoire		
		Crédits ouverts (BP+DM+RAR N-1)	Titres émis	Reste à réaliser au 31/12	Crédits annulés	Cumul des réalisations (4)		
	TOTAL RECETTES AFFECTEES	0	C	0	0	0	D	0
13	Subventions d'investissement	0		0	0	0		0
16	Emprunts et dettes assimilées	0		0	0	0		0
20	Immobilisations incorporelles	0		0	0	0		0
204	Subventions d'équipement versées	0		0	0	0		0
21	Immobilisations corporelles	0		0	0	0		0
22	Immobilisations reçues en affectation	0		0	0	0		0
23	Immobilisations en cours	0		0	0	0		0

Solde du financement (5)		Pour l'exercice		En cumulé
Recettes - Dépenses	C-A	-816 425	D-B	-816 425

(1) Ouvrir un cadre par opération;

(2) Rayer la mention inutile;

(3) Détailler les articles conformément au plan de comptes appliqué par la commune ou l'établissement;

(4) Réalisations antérieures + réalisation de l'exercice;

(5) Indiquer le signe algébrique.

IV - ANNEXES
PRESENTATION CROISEE PAR FONCTION - VUE D'ENSEMBLE (1)

Libellé	01 Opérations non ventilables	0 Service généraux administratifs publiques	1 Sécurité et salubrité publiques	2 Enseignement - Formation	3 Culture	4 Sport et jeunesse
---------	--	--	--	----------------------------------	--------------	---------------------------

INVESTISSEMENT

REALISATIONS (de l'exercice + restes à réaliser N-1)						
Dépenses réelles	0	157 950 720	49 910 791	87 255 949	0	154 103 598
Equipements communaux (2)			49 910 791	85 663 050	0	137 560 195
Equip non communaux (e/204) (3)			0	0	0	0
Opérations financières	0					
Dépenses d'ordre	0					
001 Solde d'exécution reporté de N-1	0					
Total dépenses	0	291 736 645	49 910 791	87 255 949	0	154 103 598
Total recettes	865 661 374	335 142 873	5 577 746	0	0	35 894 006
Solde d'investissement	865 661 374	177 192 153	-44 333 045	-87 255 949	0	-118 209 592

RESTES A REALISER au 31/12/N						
Restes à réaliser au 31/12	0	61 604 374	9 421 149	16 289 614	0	20 054 456
Restes à réaliser au 31/12	0	23 059 811	11 751 250	15 342 682	0	33 513 861
Solde R.A.R. d'investissement	0	-38 544 563	2 330 101	-946 932	0	13 459 405

FUNCTIONNEMENT

REALISATIONS (de l'exercice + restes à réaliser N-1)						
Total dépenses	0	1 843 856 691	271 393 293	420 731 349	0	23 342 201
Total recettes	4 116 435 401	219 779 525	1 858 978	101 780 720	0	5 722 088
Solde de fonctionnement	4 116 435 401	-1 624 077 166	-269 534 315	-318 950 629	0	-17 620 113

RESTES A REALISER au 31/12/N						
Restes à réaliser au 31/12	0	0	0	0	0	0
Restes à réaliser au 31/12	0	0	0	0	0	0
Solde R.A.R. de fonctionnement	0	0	0	0	0	0

(1) La production de cet état est obligatoire pour les communes de 3500 habitants et plus, les groupements comprenant au moins une telle commune, leurs établissements et services administratifs homologues, les caisses des écoles et les services à activité unique créés en établissement public ou budget annexe (L.2312-3, R.2311-1 et R.2311-10). Dans les communes de 3500 habitants et plus, le croisement par fonction est fait à un chiffre (correspondant à la fonction). Dans les communes de 10000 habitants et plus, le croisement par fonction est fait au niveau le plus détaillé de la nomenclature fonctionnelle (sous-fonction ou rubrique). Les groupements et leurs établissements publics suivent les règles de production et de présentation applicables à la commune membre comptant le plus grand nombre d'habitants (articles L.5211-36 al et R. 5211-14 + L.5711-1 et R.5712 du CGCT).

(2) Ou biens de la structure intercommunale

(3) Ou biens ne relevant pas de la structure intercommunale

IV - ANNEXES

PRESENTATION CROISEE PAR FONCTION - VUE D'ENSEMBLE (1)

5 Interventions sociales et santé	6 Famille	7 Logement	8 Aménagt et services urbains, environnement	9 Action économique	TOTAL
---	--------------	---------------	---	---------------------------	-------

INVESTISSEMENT

2 632 640	300 103	0	326 504 809	722 070	779 380 680
2 632 640	300 103	0	130 631 324	722 070	565 370 893
0	0	0	0	0	0
0	0	0	0	0	0
0	0	0	0	0	133 785 925
0	0	0	0	0	0
2 632 640	300 103	0	326 504 809	722 070	913 166 605
0	0	0	288 500 000	0	1 530 775 999
-2 632 640	-300 103	0	-38 004 809	-722 070	751 395 319

1 055 400	89 990	0	5 890 129	3 966 600	118 371 712
0	0	0	0	0	83 667 604
-1 055 400	-89 990	0	-5 890 129	-3 966 600	-34 704 108

FONCTIONNEMENT

3 726 221	733 600	0	490 415 043	2 074 049	3 056 272 447
0	0	0	227 015 219	1 464 200	4 674 056 131
-3 726 221	-733 600	0	-263 399 824	-609 849	1 617 783 684

0	0	0	0	0	0
0	0	0	0	0	0
0	0	0	0	0	0

<i>Recettes d'Ordre</i>									
040	Opérations d'ordre de transfert entre secti	0	313 939 988	0	0	0	0	0	0
041	Opérations patrimoniales	0	313 939 988	0	0	0	0	0	0
001	Solde d'exécution reporté de N-1	633 657 727	0	0	0	0	0	0	0

FUNCTIONNEMENT

		DEFENSES							
Total dépenses réelles de fonctionnement		0	1 843 856 691	271 393 293	420 731 349	0	0	23 342 201	23 342 201
Dépenses réelles		0	1 529 916 703	271 393 293	420 731 349	0	0	23 342 201	23 342 201
011	Charges à caractère général	0	189 369 730	45 914 178	159 808 048	0	0	19 371 784	19 371 784
012	Charges de personnel et frais assimilés	0	1 240 423 334	225 479 115	195 900 867	0	0	0	0
65	Autres charges de gestion courante	0	100 097 639	0	64 924 233	0	0	0	0
66	Charges financières	0	0	0	98 201	0	0	3 970 417	3 970 417
67	Charges exceptionnelles	0	26 000	0	0	0	0	0	0
<i>Dépenses d'Ordre</i>		0	313 939 988	0	0	0	0	0	0
042	Opérations d'ordre de transfert entre secti	0	313 939 988	0	0	0	0	0	0
043	Opérations d'ordre à l'intérieur section fo	0	0	0	0	0	0	0	0

		RECETTES							
Total recettes réelles de fonctionnement		4 116 435 401	219 779 525	1 858 978	101 780 720	0	0	5 722 088	5 722 088
Recettes réelles		4 116 435 401	85 993 600	1 858 978	101 780 720	0	0	5 722 088	5 722 088
013	Atténuation de charges	0	21 214 184	0	0	0	0	0	0
70	Produits des services, du domaine et vent	0	6 098 101	1 858 978	101 777 968	0	0	5 722 088	5 722 088
73	Impôts et taxes	682 397 189	13 323 431	0	0	0	0	0	0
74	Dotations et participations	2 016 694 803	13 327 259	0	0	0	0	0	0
75	Autres produits de gestion courante	0	2 460 000	0	0	0	0	0	0
77	Produits exceptionnels	0	29 570 625	0	2 752	0	0	0	0
<i>Recettes d'Ordre</i>		0	133 785 925	0	0	0	0	0	0
042	Opérations d'ordre de transfert entre secti	0	133 785 925	0	0	0	0	0	0
043	Opérations d'ordre à l'intérieur section fo	0	0	0	0	0	0	0	0
002	Excédent de fonctionnement reporté de N-1	1 417 343 409	0	0	0	0	0	0	0

(i) Pour le croisement par nature, le détail est fait selon le niveau de vote choisi par l'assemblée délibérante (chapitre, article ou article spécialisé)

IV - ANNEXES		IV
ELEMENTS DU BILAN		
PRESENTATION CROISEE PAR FONCTION (1) - DETAIL FONCTIONNEMENT		A.1.1

FONCTION 0 - Services généraux des administrations publiques locales

(2)	Libellé	01 Opérations non ventilables	02 Administration générale	03 Justice	04 Coopérat° décentralisée, act° européen.	TOTAL
	DEPENSES (2)	0	1 843 856 691	0	0	1 843 856 691
	Dépenses de l'exercice	0	1 843 856 691	0	0	1 843 856 691
011	Charges à caractère général	0	189 369 730	0	0	189 369 730
012	Charges de personnel et frais assis	0	1 240 423 334	0	0	1 240 423 334
042	Opérations d'ordre de transfert et	0	313 939 988	0	0	313 939 988
65	Autres charges de gestion courant	0	100 097 639	0	0	100 097 639
67	Charges exceptionnelles	0	26 000	0	0	26 000
	Restes à réaliser au 31/12	0	0	0	0	0

RECETTES (2)		4 116 435 401	219 779 525	0	0	4 336 214 926
	Recettes de l'exercice	4 116 435 401	219 779 525	0	0	4 336 214 926
002	Solde d'exé reporté	1 417 343 409	0	0	0	1 417 343 409
013	Atténuation de charges	0	21 214 184	0	0	21 214 184
042	Opérations d'ordre de transfert et	0	133 785 925	0	0	133 785 925
70	Produits des services, du domaine	0	6 098 101	0	0	6 098 101
73	Impôts et taxes	682 397 189	13 323 431	0	0	695 720 620
74	Dotations et participations	2 016 694 803	13 327 259	0	0	2 030 022 062
75	Autres produits de gestion couran	0	2 460 000	0	0	2 460 000
77	Produits exceptionnels	0	29 570 625	0	0	29 570 625
	Restes à réaliser au 31/12	0	0	0	0	0

PRESENTATION CROISEE PAR FONCTION - DETAIL FONCTIONNEMENT		IV
ELEMENTS DU BILAN		
PRESENTATION CROISEE PAR FONCTION (1) - DETAIL FONCTIONNEMENT		A.1.1

FONCTION 0 - Services généraux des administrations publiques locales

(2)	Libellé	Sous fonction 02							Sous fonction 04		
		020 Administration générale collectivité	021 Assemblée locale	022 Administration générale de l'état	023 Information, communication, publicité	024 Fêtes et cérémonies	025 Aides aux assoc. (non classées ailleurs)	026 Cimetière et pompes funèbres	041 Subvention globale	048 Autres act° de coopérat° décentralisée	
	DEPENSES (2)	1 671 611 919	63 431 269	2 216 549	52 072 295	259 520	51 132 000	3 133 139	0	0	
	Dépenses de l'exercice	1 671 611 919	63 431 269	2 216 549	52 072 295	259 520	51 132 000	3 133 139	0	0	
011	Charges à caractère général	167 908 184	11 474 897	2 216 549	4 673 973	259 520	0	2 836 607	0	0	
012	Charges de personnel et frais assis	1 185 308 883	27 419 597	0	27 398 322	0	0	296 532	0	0	
042	Opérations d'ordre de transfert et	313 939 988	0	0	0	0	0	0	0	0	
65	Autres charges de gestion courant	4 428 864	24 536 775	0	20 000 000	0	51 132 000	0	0	0	
67	Charges exceptionnelles	26 000	0	0	0	0	0	0	0	0	
	Restes à réaliser au 31/12	0	0	0	0	0	0	0	0	0	

	RECETTES (2)	216 031 615	0	3 311 660	0	0	0	436 250	0	0
	Recettes de l'exercice	216 031 615	0	3 311 660	0	0	0	436 250	0	0
013	Atténuation de charges	21 214 184	0	0	0	0	0	0	0	0
042	Opérations d'ordre de transfert et	133 785 925	0	0	0	0	0	0	0	0
70	Produits des services, du domaine	4 821 551	0	840 300	0	0	0	436 250	0	0
73	Impôts et taxes	13 323 431	0	0	0	0	0	0	0	0
74	Dotations et participations	10 855 899	0	2 471 360	0	0	0	0	0	0
75	Autres produits de gestion couran	2 460 000	0	0	0	0	0	0	0	0
77	Produits exceptionnels	29 570 625	0	0	0	0	0	0	0	0
	Restes à réaliser au 31/12	0	0	0	0	0	0	0	0	0
	SOLDE (3)	-1 455 580 304	-63 431 269	1 095 111	-52 072 295	-259 520	-51 132 000	-2 696 889	0	0

(1) La production de cet état est obligatoire pour les communes de 3 500 habitants et plus, les groupements comprenant au moins une telle commune, leurs établissements et services administratifs hormis les caisses des écoles et les services à activité unique engagés en établissement public ou budget annexe (L. 2312-3, R. 2311-1 et R. 2311-10. Dans les communes de 3 500 habitants et plus, le croisement par fonction est fait à un chiffre (correspondant à la fonction). Dans les communes de 10 000 habitants et plus, le croisement par fonction est fait au niveau le plus détaillé de la nomenclature fonctionnelle (sous-fonction ou rubrique). Les groupements et leurs établissements publics suivent les règles de production et de présentation applicables à la commune membre comptant le plus grand nombre d'habitants (articles L. 5211-36 al 1 et R. 5211-14 + L. 5711-1 et R. 5711-2 du CGCT).

(2) Le croisement par nature est fait au niveau de chacun des articles budgétaires.

(3) Le solde correspond à la différence entre les recettes et les dépenses. Les dépenses et les recettes correspondent à la somme des dépenses et des réalisations ainsi que des restes à réaliser et des reports (ligne budgétaire 001 et 002). Les lignes reports 001 et 002 appartiennent à l'accolonne 01 - Non ventilables.

IV - ANNEXES		IV
ELEMENTS DU BILAN		
PRESENTATION CROISEE PAR FONCTION (1) - DETAIL FONCTIONNEMENT		
		A.1.1

FONCTION 1 - Sécurité et salubrité publiques

(2)	Libellé	11 Sécurité intérieure	12 Hygiène et salubrité publique	TOTAL
	DEPENSES (2)	271 393 293	0	271 393 293
	Dépenses de l'exercice	271 393 293	0	271 393 293
011	Charges à caractère général	45 914 178	0	45 914 178
012	Charges de personnel et frais assimilés	225 479 115	0	225 479 115
	Restes à réaliser au 31/12	0	0	0
	RECETTES (2)	1 858 978	0	1 858 978
	Recettes de l'exercice	1 858 978	0	1 858 978
70	Produits des services, du domaine et ventes diverses	1 858 978	0	1 858 978
	Restes à réaliser au 31/12	0	0	0
	SOLDE (3)	-269 534 315	0	-269 534 315

IV - ANNEXES	IV
ELEMENTS DU BILAN	
PRESENTATION CROISEE PAR FONCTION (1) - DETAIL FONCTIONNEMENT	A 1.1

FONCTION 1 - Sécurité et salubrité publiques

(2)	Libellé	Sous fonction 11				
		110 Services communs	111 Police nationale	112 Police municipale	113 Pompiers, incendies et secours	114 Autres services de protection civile
	DEPENSES (2)					
	Dépenses de l'exercice	0	0	188 527 648	82 865 645	0
		0	0	188 527 648	82 865 645	0
011	Charges à caractère général	0	0	31 621 628	14 292 550	0
012	Charges de personnel et frais assimilés	0	0	156 906 020	68 573 095	0
	Restes à réaliser au 31/12	0	0	0	0	0
	RECETTES (2)					
		0	0	1 858 978	0	0
	Recettes de l'exercice	0	0	1 858 978	0	0
70	Produits des services, du domaine et ve	0	0	1 858 978	0	0
	Restes à réaliser au 31/12	0	0	0	0	0
	SOLDE (3)					
		0	0	-186 668 670	-82 865 645	0

(1) La production de cet état est obligatoire pour les communes de 3 500 habitants et plus, les groupements comprenant au moins une telle commune, leurs établissements et services administratifs hormis les caisses des écoles et les services à activité unique érigés en établissement public en budget annexe (L. 2312-3, R. 2311-1 et R. 2311-10). Dans les communes de 3 500 habitants et plus, le croisement par fonction est fait à un chiffre (correspondant à la fonction). Dans les communes de 10 000 habitants et plus, le croisement par fonction est fait au niveau le plus détaillé de la nomenclature fonctionnelle (sous-fonction ou rubrique). Les groupements et leurs établissements publics suivent les règles de production et de présentation applicables à la commune membre comptant le plus grand nombre d'habitants (articles L. 5211-36 al et R. 5211-14 + L. 5711-1 et R. 5711-2 du CGCT).

(2) Le croisement par nature est fait au niveau de chacun des articles budgétaires.

(3) Le solde correspond à la différence entre les recettes et les dépenses. Les dépenses et les recettes correspondent à la somme des dépenses et des réalisations ainsi que des restes à réaliser et des reports (ligne budgétaire 001 et 002). Les lignes reports 001 et 002 apparaissent à l'adresse 01-Non ventilables.

IV - ANNEXES		IV
ELEMENTS DU BILAN		
PRESENTATION CROISEE PAR FONCTION (1) - DETAIL FONCTIONNEMENT		
		A.1.1

FONCTION 2 - Enseignement - Formation

(2)	Libellé	20 Services communs	21 Enseignement du premier degré	22 Enseignement du deuxième degré	23 Enseignement supérieur	24 Formation continue	25 Services annexes de l'enseignement	TOTAL
	DEPENSES (2)	0	263 358 601	0	0	0	157 372 748	420 731 349
	Depenses de l'exercice	0	263 358 601	0	0	0	157 372 748	420 731 349
011	Charges à caractère génér	0	66 789 326	0	0	0	93 018 722	159 808 048
012	Charges de personnel et fr	0	131 645 042	0	0	0	64 255 825	195 900 867
65	Autres charges de gestion	0	64 924 233	0	0	0	0	64 924 233
66	Charges financières	0	0	0	0	0	98 201	98 201
	Restes à réaliser au 31/12	0	0	0	0	0	0	0
	RECETTES (2)	0	1 932	0	0	0	101 778 788	101 780 720
	Recettes de l'exercice	0	1 932	0	0	0	101 778 788	101 780 720
70	Produits des services, du d	0	0	0	0	0	101 777 968	101 777 968
77	Produits exceptionnels	0	1 932	0	0	0	820	2 752
	Restes à réaliser au 31/12	0	0	0	0	0	0	0
	SOLDE (3)	0	-263 356 669	0	0	0	-55 593 960	-318 950 629

(1) La production de cet état est obligatoire pour les communes de 3 500 habitants et plus, les groupements comprenant au moins une telle commune, leurs établissements et services administratifs hormis les caisses des écoles et les services à activité unique érigés en établissement public ou budget annexe (L. 2312-3, R. 2311-1 et R. 2311-10). Dans les communes de 3 500 habitants et plus, le croisement par fonction est fait à un chiffre (correspondant à la fonction). Dans les communes de 10 000 habitants et plus, le croisement par fonction est fait au niveau le plus détaillé de la nomenclature fonctionnelle (sous-fonction ou rubrique). Les groupements et leurs établissements publics suivent les règles de production et de présentation applicables à la commune membre comptant le plus grand nombre d'habitants (articles L. 5211-36 a1 et R. 5211-14 + L. 5711-1 et R. 5711-2 du CGCT).

(2) Le croisement par nature est fait au niveau de chacun des articles budgétaires.

(3) Le solde correspond à la différence entre les recettes et les dépenses. Les dépenses et les recettes correspondent à la somme des dépenses et des réalisations ainsi que des restes à réaliser et des reports (ligne budgétaire 001 et 002). Les lignes reports 001 et 002 apparaissent à la colonne 01-Non ventilables.

IV - ANNEXES

IV

ELEMENTS DU BILAN

PRESENTATION CROISEE PAR FONCTION (1) - DETAIL FONCTIONNEMENT

A 1

FONCTION 2 - Enseignement - Formation

(2)	Libellé	Sous fonction 21					Sous fonction 25						
		211 Ecoles maternelles	212 Ecoles primaires	213 Classes regroupées	251 Hébergement et restauration scolaire	252 Transports scolaires	253 Sport scolaire	254 Médecine scolaire	255 Classes de découverte et autres services				
	DEPENSES (2)												
	Dépenses de l'exercice	130 632 739	132 725 862	0	118 883 606	35 918 310	0	0	2 570 832	0	0	2 570 832	
011	Charges à caractère général	30 638 347	36 150 979	0	80 899 799	9 548 091	0	0	2 570 832	0	0	2 570 832	
012	Charges de personnel et financières	69 237 851	62 407 191	0	37 885 606	26 370 219	0	0	0	0	0	0	
65	Autres charges de gestion	30 756 541	34 167 692	0	0	0	0	0	0	0	0	0	
66	Charges financières	0	0	0	98 201	0	0	0	0	0	0	0	
	Restes à réaliser au 31/12	0	0	0	0	0	0	0	0	0	0	0	
	RECETTES (2)	1 863	69	0	101 563 008	214 960	0	0	820	0	0	820	
	Recettes de l'exercice	1 863	69	0	101 563 008	214 960	0	0	820	0	0	820	
70	Produits des services, du commerce et de l'industrie	0	0	0	101 563 008	214 960	0	0	0	0	0	0	
77	Produits exceptionnels	1 863	69	0	0	0	0	0	0	0	0	820	
	Restes à réaliser au 31/12	0	0	0	0	0	0	0	0	0	0	0	
	SOLDE (3)	-130 630 876	-132 725 793	0	-17 320 598	-35 703 350	0	0	-2 570 012	0	0	-2 570 012	

(1) La production de cet état est obligatoire pour les communes de 3 500 habitants et plus, les groupements comprenant au moins une telle commune, leurs établissements hormis les caisses des écoles et les services à activité unique érigés en établissement public ou budget annexe (L. 2312-3, R. 2311-1 et R. 2311-10). Dans les communes de 3 500 habitants et plus, le croisement par fonction est fait à un chiffre (correspondant à la fonction). Dans les communes de 10 000 habitants et plus, le croisement par fonction est fait au niveau le plus détaillé de la nomenclature fonctionnelle (sous-fonction ou rubrique). Les groupements et leurs établissements publics suivent les règles de production et de présentation applicables à la commune membre comptant le plus grand nombre d'habitants (articles L. 5211-36 a1 et R. 5211-14 + L. 5711-1 et R. 5711-2 du CGCT).

(2) Le croisement par nature est fait au niveau de chacun des articles budgétaires.

(3) Le solde correspond à la différence entre les recettes et les dépenses. Les dépenses et les recettes correspondent à la somme des dépenses et des réalisations ainsi que des restes à réaliser et des reports (ligne budgétaire 001 et 002). Les lignes reports 001 et 002 apparaissent à l'annexe 01-Non ventilables.

IV - ANNEXES		IV
ELEMENTS DU BILAN		
PRESENTATION CROISEE PAR FONCTION (1) - DETAIL FONCTIONNEMENT		A 1.1

FONCTION 3 - Culture

(2)	Libellé	30 Services communs	31 Expression artistique	32 Conservation et diffusion des patrimoines	33 Action culturelle	TOTAL
	DEPENSES (2)	0	0	0	0	0
	Dépenses de l'exercice	0	0	0	0	0
	Restes à réaliser au 31/12	0	0	0	0	0
	RECETTES (2)	0	0	0	0	0
	Recettes de l'exercice	0	0	0	0	0
	Restes à réaliser au 31/12	0	0	0	0	0
	SOLDE (3)	0	0	0	0	0

IV - ANNEXES

ELEMENTS DU BILAN

PRESENTATION CROISEE PAR FONCTION - DETAIL FONCTIONNEMENT

IV

A.I.1

FONCTION 3 - Culture

(1)	Libellé	Sous fonction 31					Sous fonction 32			
		311 Expression musicale, lyrique et choré	312 Arts plastiques, activités artistiques	313 Théâtres	314 Cinémas et autres salles de spectacles	321 Bibliothèques et médiathèques	322 Musées	323 Archives	324 Entretien du patrimoine culturel	
	DEPENSES (2)	0	0	0	0	0	0	0	0	
	Dépenses de l'exercice	0	0	0	0	0	0	0	0	
	Restes à réaliser au 31/12	0	0	0	0	0	0	0	0	
	RECETTES (2)	0	0	0	0	0	0	0	0	
	Recettes de l'exercice	0	0	0	0	0	0	0	0	
	Restes à réaliser au 31/12	0	0	0	0	0	0	0	0	
	SOLDE (2)	0	0	0	0	0	0	0	0	

(1) La production de cet état est obligatoire pour les communes de 3 500 habitants et plus, les groupements comprenant au moins une telle commune, leurs établissements et services administratifs hormis les caisses des écoles et les services à activité unique érigés en établissement public ou budget annexe (L. 2312-3, R. 2311-1 et R. 2311-10. Dans les communes de 3 500 habitants et plus, le croisement par fonction est fait à un chiffre (correspondant à la fonction). Dans les communes de 10 000 habitants et plus, le croisement par fonction est fait au niveau le plus détaillé de la nomenclature fonctionnelle (sous-fonction ou rubrique). Les groupements et leurs établissements publics suivent les règles de production et de présentation applicables à la commune membre comptant le plus grand nombre d'habitants (articles L. 5211-36 al et R. 5211-14 + J., 5711-1 et R. 5711-2 du CGCT).

(2) Le croisement par nature est fait au niveau de chacun des articles budgétaires.

(3) Le solde correspond à la différence entre les recettes et les dépenses. Les dépenses et les recettes correspondent à la somme des dépenses et des réalisations ainsi que des restes à réaliser et des reports (ligne budgétaire 001 et 002). Les lignes reports 001 et 002 apparaissent à la colonne 01- Non ventilables.

IV - ANNEXES		IV
ELEMENTS DU BILAN		
PRESENTATION CROISEE PAR FONCTION (1) - DETAIL FONCTIONNEMENT		A 1.1

FONCTION 4 - Sport et jeunesse

(2)	Libellé	40 Sport et jeunesse	41 Sports	42 Jeunesse	TOTAL
	DEPENSES (2)	0	23 315 878	26 323	23 342 201
	Dépenses de l'exercice	0	23 315 878	26 323	23 342 201
011	Charges à caractère général	0	19 345 461	26 323	19 371 784
66	Charges financières	0	3 970 417	0	3 970 417
	Restes à réaliser au 31/12	0	0	0	0
	RECETTES (2)	0	770 600	4 951 488	5 722 088
	Recettes de l'exercice	0	770 600	4 951 488	5 722 088
70	Produits des services, du domaine et ve	0	770 600	4 951 488	5 722 088
	Restes à réaliser au 31/12	0	0	0	0
	SOLDE (3)	0	-22 545 278	4 925 165	-17 620 113

IV - ANNEXES

ELEMENTS DU BILAN
PRESENTATION CROISEE PAR FONCTION

IV

A 1

FONCTION 4 - Sport et jeunesse

(2)	Libellé	Sous fonction 41					Sous fonction 42			
		411 Salles de sport, gymnases	412 Stades	413 Piscines	414 Autres équipements sportifs ou de loisir	415 Manifestations sportives	421 Centres de loisirs	422 Autres activités pour les jeunes	423 Colonies de vacances	
	DEPENSES (2)									
	Dépenses de l'exercice	3 990 744	14 834 728	0	4 490 406	0	26 323	0	0	0
		3 990 744	14 834 728	0	4 490 406	0	26 323	0	0	0
011	Charges à caractère général	3 990 744	10 864 311	0	4 490 406	0	26 323	0	0	0
66	Charges financières	0	3 970 417	0	0	0	0	0	0	0
	Restes à réaliser au 31/12	0	0	0	0	0	0	0	0	0
	RECETTES (2)	90 000	637 600	0	43 000	0	4 951 488	0	0	0
	Recettes de l'exercice	90 000	637 600	0	43 000	0	4 951 488	0	0	0
70	Produits des services, du domaine et ve	90 000	637 600	0	43 000	0	4 951 488	0	0	0
	Restes à réaliser au 31/12	0	0	0	0	0	0	0	0	0
	SOLDE (3)	-3 900 744	-14 197 128	0	-4 447 406	0	4 925 165	0	0	0

(1) La production de cet état est obligatoire pour les communes de 3 500 habitants et plus, les groupements comprenant au moins une telle commune, leurs établissements et services administratifs hormis les caisses des écoles et les services à activité unique érigés en établissement public ou budget annexe (L. 2312-3, R. 2311-1 et R. 2311-10). Dans les communes de 3 500 habitants et plus, le croisement par fonction est fait à un chiffre (correspondant à la fonction). Dans les communes de 10 000 habitants et plus, le croisement par fonction est fait au niveau le plus détaillé de la nomenclature fonctionnelle (sous-fonction ou rubrique). Les groupements et leurs établissements publics suivent les règles de production et de présentation applicables à la commune membre comptant le plus grand nombre d'habitants (articles L. 5211-36 al. 1 et R. 5211-14 + L. 5711-1 et R. 5711-1 et R. 5711-2 du CGCT).

(2) Le croisement par nature est fait au niveau de chacun des articles budgétaires.

(3) Le solde correspond à la différence entre les recettes et les dépenses. Les dépenses et les recettes correspondent à la somme des dépenses et des réalisations ainsi que des restes à réaliser et des reports (ligne budgétaire 001 et 002). Les lignes reports 001 et 002 apparaissent à l'accolade 01-Non ventilables.

IV - ANNEXES		IV
ELEMENTS DU BILAN		
PRESENTATION CROISEE PAR FONCTION (1) -		A.I.I
DETAIL FONCTIONNEMENT		

FONCTION 5 - Interventions sociales et santé

(2)	Libellé	51 Santé	52 Interventions sociales	TOTAL
	DEPENSES (2)	3 549 017	177 204	3 726 221
	Dépenses de l'exercice	3 549 017	177 204	3 726 221
011	Charges à caractère général	3 549 017	177 204	3 726 221
	Restes à réaliser au 31/12	0	0	0
	RECETTES (2)	0	0	0
	Recettes de l'exercice	0	0	0
	Restes à réaliser au 31/12	0	0	0
	SOLDE (3)	-3 549 017	-177 204	-3 726 221

IV - ANNEXES
PRESENTATION CROISEE PAR FONCTION

IV
A 1

FONCTION 5 - Interventions sociales et santé

(2)	Libellé	Sous fonction 51				Sous fonction 52			
		510 Services communs	511 Dispensaires, autres établiss sanitaires	512 Actions de prévention sanitaire	520 Services communs	521 Services à caractère social handicapés	522 Act° pour l'enfance et l'adolescence	523 Act° pour personnes en difficulté	524 Autres services
	DEPENSES (2)	0	3 549 017	0	24 266	0	0	0	152 938
	Dépenses de l'exercice	0	3 549 017	0	24 266	0	0	0	152 938
011	Charges à caractère général	0	3 549 017	0	24 266	0	0	0	152 938
	Restes à réaliser au 31/12	0	0	0	0	0	0	0	0
	RECETTES (2)	0	0	0	0	0	0	0	0
	Recettes de l'exercice	0	0	0	0	0	0	0	0
	Restes à réaliser au 31/12	0	0	0	0	0	0	0	0
	SOLDE (3)	0	-3 549 017	0	-24 266	0	0	0	-152 938

(1) La production de cet état est obligatoire pour les communes de 3 500 habitants et plus, les groupements comprenant au moins une telle commune, leurs établissements et services administratifs hormis les caisses des écoles et les services à activité unique érigés en établissement public ou budget annexé (L. 2312-3, R. 2311-1 et R. 2311-10. Dans les communes de 3 500 habitants et plus, le croisement par fonction est fait à un chiffre (correspondant à la fonction). Dans les communes de 10 000 habitants et plus, le croisement par fonction est fait au niveau le plus détaillé de la nomenclature fonctionnelle (sous-fonction ou rubrique). Les groupements et leurs établissements publics suivent les règles de production et de présentation applicables à la commune membre comptant le plus grand nombre d'habitants (articles L. 5211-36 al. 1 et R. 5211-14 + L. 5711-1 et R. 5711-2 du CGCT).

(2) Le croisement par nature est fait au niveau de chacun des articles budgétaires.

(3) Le solde correspond à la différence entre les recettes et les dépenses. Les dépenses et les recettes correspondent à la somme des dépenses et des réalisations ainsi que des restes à réaliser et des reports (ligne budgétaire 001 et 002). Les lignes reports 001 et 002 apparaissent à la colonne 01-Non ventilables.

IV - ANNEXES		IV
ELEMENTS DU BILAN		
PRESENTATION CROISEE PAR FONCTION (1) - DETAIL FONCTIONNEMENT		A.1.1

FONCTION 6 - Famille

(2)	Libellé	60 Services communs	61 Services en faveur des personnes âgées	62 Actions en faveur de la maternité	63 Aides à la famille	64 Crèches et garderies	TOTAL
	DEPENSES (2)	733 600	0	0	0	0	733 600
	Dépenses de l'exercice	733 600	0	0	0	0	733 600
011	Charges à caractère général	733 600	0	0	0	0	733 600
	Restes à réaliser au 31/12	0	0	0	0	0	0
	RECETTES (2)	0	0	0	0	0	0
	Recettes de l'exercice	0	0	0	0	0	0
	Restes à réaliser au 31/12	0	0	0	0	0	0
	SOLDE (3)	-733 600	0	0	0	0	-733 600

(1) La production de cet état est obligatoire pour les communes de 3 500 habitants et plus, les groupements comprenant au moins une telle commune, leurs établissements et services administratifs bornis les caisses des écoles et les services à activité unique érigés en établissement public ou budget annexe (L. 2312-3, R. 2311-1 et R. 2311-10. Dans les communes de 3 500 habitants et plus, le croisement par fonction est fait à un chiffre (correspondant à la fonction). Dans les communes de 10 000 habitants et plus, le croisement par fonction est fait au niveau le plus détaillé de la nomenclature fonctionnelle (sous-fonction ou rubrique). Les groupements et leurs établissements publics suivent les règles de production et de présentation applicables à la commune membre comptant le plus grand nombre d'habitants (articles L. 5211-36 al et R. 5211-14 + L. 5711-1 et R. 5711-2).

(2) Le croisement par nature est fait au niveau de chacun des articles budgétaires.

(3) Le solde correspond à la différence entre les recettes et les dépenses. Les dépenses et les recettes correspondent à la somme des dépenses et des réalisations ainsi que des restes à réaliser et des reports (ligne budgétaire 001 et 002). Les lignes reports 001 et 002, apparaissent à la colonne 01.-Non ventilables.

IV - ANNEXES		IV
ELEMENTS DU BILAN		
PRESENTATION CROISEE PAR FONCTION (1) - DETAIL FONCTIONNEMENT		A.1.1

FONCTION 7 - Logement

(2)	Libellé	70 Services communs	71 Parc privé de la ville	72 Aide au secteur locatif	73 Aides à l'accession à la propriété	TOTAL
	DEPENSES (2)	0	0	0	0	0
	Dépenses de l'exercice	0	0	0	0	0
	Restes à réaliser au 31/12	0	0	0	0	0
	RECETTES (2)	0	0	0	0	0
	Recettes de l'exercice	0	0	0	0	0
	Restes à réaliser au 31/12	0	0	0	0	0
	SOLDE (3)	0	0	0	0	0

(1) La production de cet état est obligatoire pour les communes de 3 500 habitants et plus, les groupements comprenant au moins une telle commune, leurs établissements et services administratifs hormis les caisses des écoles et les services à activité unique érigés en établissement public ou budget annexe (L. 2312-3, R. 2311-1 et R. 2311-10). Dans les communes de 3 500 habitants et plus, le croisement par fonction est fait à un chiffre (correspondant à la fonction). Dans les communes de 10 000 habitants et plus, le croisement par fonction est fait au niveau le plus détaillé de la nomenclature fonctionnelle (sous-fonction ou rubrique). Les groupements et leurs établissements publics suivent les règles de production et de présentation applicables à la commune membre comptant le plus grand nombre d'habitants (articles L. 5211-36 a1 et R. 5211-14 + L. 5711-1 et R. 5711-2 du CGCT).

(2) Le croisement par nature est fait au niveau de chacun des articles budgétaires.

(3) Le solde correspond à la différence entre les recettes et les dépenses. Les dépenses et les recettes correspondent à la somme des dépenses et des réalisations ainsi que des restes à réaliser et des reports (ligne budgétaire 001 et 002). Les lignes reports 001 et 002 apparaissent à l'accolonne 01-Non ventilables.

IV - ANNEXES		IV
ELEMENTS DU BILAN		
PRESENTATION CROISEE PAR FONCTION (1) - DETAIL FONCTIONNEMENT		A.1.1

FONCTION 8 - Aménagement et services urbains, environnement

(2)	Libellé	81 Services urbains	82 Aménagement urbain	83 Environnement	TOTAL
	DEPENSES (2)	465 163 853	25 251 190	0	490 415 043
	Dépenses de l'exercice	465 163 853	25 251 190	0	490 415 043
011	Charges à caractère général	37 126 918	13 802 782	0	50 929 700
012	Charges de personnel et frais assis	0	10 111 577	0	10 111 577
65	Autres charges de gestion courante	427 811 935	0	0	427 811 935
66	Charges financières	0	1 336 831	0	1 336 831
67	Charges exceptionnelles	225 000	0	0	225 000
	Restes à réaliser au 31/12	0	0	0	0
	RECETTES (2)	226 933 769	81 450	0	227 015 219
	Recettes de l'exercice	226 933 769	81 450	0	227 015 219
70	Produits des services, du domaine	25 441 964	81 450	0	25 523 414
73	Impôts et taxes	201 491 805	0	0	201 491 805
	Restes à réaliser au 31/12	0	0	0	0
	SOLDE (3)	-238 230 084	-25 169 740	0	-263 399 824

IV - ANNEXES		IV
ELEMENTS DU BILAN		
PRESENTATION CROISEE PAR FONCTION (I) - DETAIL FONCTIONNEMENT		
A.1		

FONCTION 8 - Aménagement et services urbains, environnement

(2)	Libellé	Sous fonction 81							
		810 Services communs	811 Eau et assainissement	812 Collecte et traitement ordures ménagères	813 Propreté urbaine	814 Eclairage public	815 Transports urbains	816 Autres réseaux et services divers	
	DEPENSES (2)	0	323 394 584	104 642 351	0	37 126 918	0	0	0
	Dépenses de l'exercice	0	323 394 584	104 642 351	0	37 126 918	0	0	0
011	Charges à caractère général	0	0	0	0	37 126 918	0	0	0
012	Charges de personnel et frais assimilés	0	0	0	0	0	0	0	0
65	Autres charges de gestion courante	0	323 279 584	104 532 351	0	0	0	0	0
66	Charges financières	0	0	0	0	0	0	0	0
67	Charges exceptionnelles	0	115 000	110 000	0	0	0	0	0
	Restes à réaliser au 31/12	0	0	0	0	0	0	0	0
	RECETTES (2)	0	10 864 661	14 577 303	0	201 491 805	0	0	0
	Recettes de l'exercice	0	10 864 661	14 577 303	0	201 491 805	0	0	0
70	Produits des services, du domaine et ventes diverses	0	10 864 661	14 577 303	0	0	0	0	0
73	Impôts et taxes	0	0	0	0	201 491 805	0	0	0
	Restes à réaliser au 31/12	0	-312 529 923	-90 065 048	0	0	0	0	0
	SOLDE (3)	0	-312 529 923	-90 065 048	0	164 364 887	0	0	0

(1) La production de cet état est obligatoire pour les communes de 3 500 habitants et plus, les groupements comprenant au moins une telle commune, leurs établissements et services administratifs hormis les caisses des écoles et les services à activité unique érigés en établissement public ou budget annexe (L. 2312-3, R. 2311-1 et R. 2311-10. Dans les communes de 3 500 habitants et plus, le croisement par fonction est fait à un chiffre (correspondant à la fonction). Dans les communes de 10 000 habitants et plus, le croisement par fonction est fait au niveau le plus détaillé de la nomenclature fonctionnelle (sous-fonction ou rubrique). Les groupements et leurs établissements publics suivent les règles de production et de présentation applicables à la commune membre comportant le plus grand nombre d'habitants (articles L. 5211-36 a) et R. 5211-14 + L. 5711-1 et R. 5711-2 du CGCT).

(2) Le croisement par nature est fait au niveau de chacun des articles budgétaires.

(3) Le solde correspond à la différence entre les recettes et les dépenses. Les dépenses et les recettes correspondent à la somme des dépenses et des réalisations ainsi que des restes à réaliser et des reports (ligne budgétaire 001 et 002). Les lignes reports 001 et 002 apparaissent à la colonne 01-Non ventilables.

IV - ANNEXES		IV
ELEMENTS DU BILAN		A 1.1
PRESENTATION CROISEE PAR FONCTION- DETAIL FONCTIONNEMENT		

FONCTION 8 - Aménagement et services urbains, environnement

(1)	Libellé	Sous fonction 82					Sous fonction 83						
		820 Services communs	821 Equipements de voirie	822 Voirie communale et routes	823 Espaces verts urbains	824 Autres opérations d'aménagement urbain	830 Services communs	831 Aménagement des eaux	832 Actions spécifiques de lutte contre la pollution	833 Préservation du milieu naturel			
	DEPENSES (2)												
	Depenses de l'exercice	0	0	9 244 598	16 006 592	0	0	0	0	0	0	0	0
011	Charges à caractère général	0	0	7 907 767	5 895 015	0	0	0	0	0	0	0	0
012	Charges de personnel et frais assis	0	0	0	10 111 577	0	0	0	0	0	0	0	0
65	Autres charges de gestion courant	0	0	0	0	0	0	0	0	0	0	0	0
66	Charges financières	0	0	1 336 831	0	0	0	0	0	0	0	0	0
67	Charges exceptionnelles	0	0	0	0	0	0	0	0	0	0	0	0
	Restes à réaliser au 31/12	0	0	0	0	0	0	0	0	0	0	0	0
	RECETTES (2)												
	Recettes de l'exercice	0	0	81 450	81 450	0	0	0	0	0	0	0	0
70	Produits des services, du domaine	0	0	81 450	0	0	0	0	0	0	0	0	0
73	Impôts et taxes	0	0	0	0	0	0	0	0	0	0	0	0
	Restes à réaliser au 31/12	0	0	-9 163 148	-16 006 592	0	0	0	0	0	0	0	0
	SOLDE (2)	0	0	0	0	0	0	0	0	0	0	0	0

(1) Pour le croisement par nature, le détail est fait selon le niveau de vote choisi par l'assemblée délibérante (chapitre, article ou article spécialisé)

(2) Le solde correspond à la différence entre les recettes et les dépenses. Les dépenses et les recettes correspondent à la somme des dépenses et des recettes de l'exercice ainsi que des restes à réaliser et des reports (lignes budgétaires 001 et 002). L.

IV - ANNEXES

IV

ELEMENTS DU BILAN

PRESENTATION CROISEE PAR FONCTION (1) - DETAIL PAR FONCTIONNEMENT

A.1.1

FONCTION 9 - Action économique

(2)	Libellé	90 Interventions économiques	91 Foires et marchés	92 Aides à l'agriculture et aux industries	93 Aides à l'énergie, indus. manufact., BTP	94 Aides commerce et services marchands	95 Aides au tourisme	96 Aides aux services publics	TOTAL
	DEPENSES (2)	1 819 621	254 428	0	0	0	0	0	2 074 049
	Dépenses de l'exercice	1 819 621	254 428	0	0	0	0	0	2 074 049
011	Charges à caractère général	1 819 621	254 428	0	0	0	0	0	2 074 049
	Restes à réaliser au 31/12	0	0	0	0	0	0	0	0
	RECETTES (2)	832 500	631 700	0	0	0	0	0	1 464 200
	Recettes de l'exercice	832 500	631 700	0	0	0	0	0	1 464 200
70	Produits des services, du domaine	832 500	631 700	0	0	0	0	0	1 464 200
	Restes à réaliser au 31/12	0	0	0	0	0	0	0	0
	SOLDE (3)	-987 121	377 272	0	0	0	0	0	-609 849

(1) La production de cet état est obligatoire pour les communes de 3 500 habitants et plus, les groupements comprenant au moins une telle commune, leurs établissements et services administratifs hormis les caisses des écoles et les services à activité unique érigés en établissement public ou budget annexe (L. 2312-3, R. 2311-1 et R. 2311-10. Dans les communes de 3 500 habitants et plus, le croisement par fonction est fait à un chiffre (correspondant à la fonction). Dans les communes de 10 000 habitants et plus, le croisement par fonction est fait au niveau le plus détaillé de la nomenclature fonctionnelle (sous-fonction ou rubrique). Les groupements et leurs établissements publics suivent les règles de production et de présentation applicables à la commune membre comptant le plus grand nombre d'habitants (articles L. 5211-36 al et R. 5211-14 + L. 5711-1 et R. 5711-2 du CGCT).

(2) Le croisement par nature est fait au niveau de chacun des articles budgétaires.

(3) Le solde correspond à la différence entre les recettes et les dépenses. Les dépenses et les recettes correspondent à la somme des dépenses et des réalisations ainsi que des restes à réaliser et des reports (ligne budgétaire 001 et 002). Les lignes reports 001 et 002 apparaissent à l'accolade 01-Non ventilables.

IV - ANNEXES	IV
ELEMENTS DU BILAN	
PRESENTATION CROISEE PAR FONCTION - DETAIL INVESTISSEMENT	A 1.2

FONCTION 0 - Services généraux des administrations publiques locales

(1)	Libellé	01 Opérations non ventilables	02 Administration générale	03 Justice	04 Coopérat° décentralisée, act° européen.	TOTAL
	DEPENSES (2)	0	343 655 997	0	0	343 655 997
	Dépenses de l'exercice	0	282 051 623	0	0	282 051 623
040	Opérations d'ordre de transfert et	0	133 785 925	0	0	133 785 925
20	Immobilisations incorporelles	0	12 551 099	0	0	12 551 099
21	Immobilisations corporelles	0	61 610 978	0	0	61 610 978
	Opérations d'équipement	0	74 103 621	0	0	74 103 621
2020006	Aménagement de caveaux et enfes	0	74 103 621	0	0	74 103 621
	Restes à réaliser au 31/12	0	61 604 374	0	0	61 604 374

RECETTES (2)		865 661 374	358 202 684	0	0	1 223 864 058
	Recettes de l'exercice	865 661 374	335 142 873	0	0	1 200 804 247
001	Solde d'exé reporté	633 657 727	0	0	0	633 657 727
040	Opérations d'ordre de transfert et	0	313 939 988	0	0	313 939 988
10	Dotations, fonds divers et réserves	232 003 647	0	0	0	232 003 647
13	Subventions d'investissement	0	21 202 885	0	0	21 202 885
	Restes à réaliser au 31/12	0	23 059 811	0	0	23 059 811
	SOLDE (2)	865 661 374	14 546 687	0	0	880 208 061

IV - ANNEXES

ELEMENTS DU BILAN

PRESENTATION CROISEE PAR FONCTION - DETAIL INVESTISSEMENT

IV

A.1.2

FONCTION 0 - Services généraux des administrations publiques locales

INVESTISSEMENT

(1)	Libellé	Sous fonction 02					Sous fonction 04			
		020 Administration générale collectivité	021 Assemblée locale	022 Administration générale de l'état	023 Fêtes et cérémonies	024 Fêtes et cérémonies	025 Aides aux assoc. (non classées ailleurs)	026 Cimetières et pompes funèbres	041 Subvention globale	048 Autres acf de coopérat° décentralisée
	DEPENSES (2)	246 493 156	944 747	467 153	8 162 065	0	87 588 876	0	0	0
	Dépenses de l'exercice	203 458 022	431 099	353 788	2 141 738	0	75 666 976	0	0	0
040	Opérations d'ordre de transfert	133 785 925	0	0	0	0	0	0	0	0
20	Immobilisations incorporelles	12 079 675	0	0	471 424	0	0	0	0	0
21	Immobilisations corporelles	57 592 422	431 099	353 788	1 670 314	0	1 563 355	0	0	0
Opérations d'équipement		0	0	0	0	0	74 103 621	0	0	0
2020006	Aménagement de caveaux et enfis	0	0	0	0	0	74 103 621	0	0	0
	Restes à réaliser au 31/12	43 035 134	513 648	113 365	6 020 327	0	11 921 900	0	0	0
	RECETTES (2)	319 189 376	0	0	0	0	39 013 308	0	0	0
	Recettes de l'exercice	313 939 988	0	0	0	0	21 202 885	0	0	0
001	Solde d'exé reporté	0	0	0	0	0	0	0	0	0
040	Opérations d'ordre de transfert	313 939 988	0	0	0	0	0	0	0	0
10	Dotations, fonds divers et réserve	0	0	0	0	0	0	0	0	0
13	Subventions d'investissement	0	0	0	0	0	21 202 885	0	0	0
	Restes à réaliser au 31/12	5 249 388	-944 747	-467 153	-8 162 065	0	17 810 423	0	0	0
	SOLDE (2)	72 696 220	-944 747	-467 153	-8 162 065	0	-48 575 568	0	0	0

(1) Pour le croisement par nature, le détail est fait selon le niveau de vote choisi par l'assemblée délibérante (chapitre, article ou article spécialisé)

(2) S'il y a eu un budget supplémentaire ou des décisions modificatives, les montants indiqués sont cumulés au niveau de l'ensemble des décisions budgétaires (BP + DM + BS). Le solde correspond à la différence entre les recettes et les dépenses. Les dépenses et les recettes correspondent à la somme des dépenses et des réalisations ainsi que des restes à réaliser et des reports (lignes budgétaires 001 et 002). Les lignes reports 001 et 002 apparaissent à la colonne 01-Non ventilables.

IV - ANNEXES	IV
ELEMENTS DU BILAN	
PRESENTATION CROISEE PAR FONCTION - DETAIL INVESTISSEMENT	A 1.2

FONCTION 1 - Sécurité et salubrité publiques

(1)	Libellé	11 Sécurité intérieure	12 Hygiène et salubrité publique	TOTAL
	DEPENSES (2)	20 744 947	0	20 744 947
	Dépenses de l'exercice	11 323 798	0	11 323 798
21	Immobilisations corporelles Opérations d'équipement	11 323 798 0	0 0	11 323 798 0
	Restes à réaliser au 31/12	9 421 149	0	9 421 149
	RECETTES (2)	17 328 996	0	17 328 996
	Recettes de l'exercice	5 577 746	0	5 577 746
13	Subventions d'investissement	5 577 746	0	5 577 746
	Restes à réaliser au 31/12	11 751 250	0	11 751 250
	SOLDE (2)	-3 415 951	0	-3 415 951

IV - ANNEXES	IV
ELEMENTS DU BILAN	
PRESENTATION CROISEE PAR FONCTION - DETAIL INVESTISSEMENT	A.1.2

FONCTION 1 - Sécurité et salubrité publiques

(1)	Libellé	Sous fonction 11					114 Autres services de protection civile
		110 Services communs	111 Police nationale	112 Police municipale	113 Pompiers, incendies et secours	114 Autres services de protection civile	
	DEPENSES (2)	0	0	15 161 988	5 582 959	0	0
	Dépenses de l'exercice	0	0	6 133 288	5 190 510	0	0
21	Immobilisations corporelles	0	0	6 133 288	5 190 510	0	0
	Opérations d'équipement	0	0	0	0	0	0
	Restes à réaliser au 31/12	0	0	9 028 700	392 449	0	0
	RECETTES (2)	0	0	0	17 328 996	0	0
	Recettes de l'exercice	0	0	0	5 577 746	0	0
13	Subventions d'investissement	0	0	0	5 577 746	0	0
	Restes à réaliser au 31/12	0	0	0	11 751 250	0	0
	SOLDE (2)	0	0	-15 161 988	11 746 037	0	-0

(1) Pour le croisement par nature, le détail est fait selon le niveau de vote choisi par l'Assemblée délibérante (chapitre, article ou article spécialisé).

(2) Si il y a eu un budget supplémentaire ou des décisions modificatives, les montants indiqués sont cumulés au niveau de l'ensemble des décisions budgétaires (BP + DM + BS). Le solde correspond à la différence entre les recettes et les dépenses. Les dépenses et les recettes correspondent à la somme des dépenses et des réalisations ainsi que des restes à réaliser et des reports (lignes budgétaires 001 et 002). Les lignes reports 001 et 002 apparaissent à la colonne 01-Non ventilables.

IV - ANNEXES		IV
ELEMENTS DU BILAN		
PRESENTATION CROISEE PAR FONCTION - DETAIL INVESTISSEMENT		
		A 1.2

FONCTION 2 - Enseignement - Formation

(1)	Libellé	20 Services communs	21 Enseignement du premier degré	22 Enseignement du deuxième degré	23 Enseignement supérieur	24 Formation continue	25 Services annexes de l'enseignement	TOTAL
	DEPENSES (2)	0	52 045 067	0	0	0	51 500 496	103 545 563
	Dépenses de l'exercice	0	45 172 879	0	0	0	42 083 070	87 255 949
16	Emprunts et dettes assimilées	0	0	0	0	0	1 592 899	1 592 899
20	Immobilisations incorporelles	0	2 241 355	0	0	0	0	2 241 355
21	Immobilisations corporelles	0	42 931 524	0	0	0	1 339 000	44 270 524
Opérations d'équipement		0	0	0	0	0	39 151 171	39 151 171
2020001	Acquisition de 2 trucks de 45	0	0	0	0	0	39 151 171	39 151 171
	Restes à réaliser au 31/12	0	6 872 188	0	0	0	9 417 426	16 289 614
	RECETTES (2)	0	0	0	0	0	15 342 682	15 342 682
	Recettes de l'exercice	0	0	0	0	0	0	0
	Restes à réaliser au 31/12	0	0	0	0	0	15 342 682	15 342 682
	SOLDE (2)	0	-52 045 067	0	0	0	-36 157 814	-88 202 881

IV - ANNEXES

IV

ELEMENTS DU BILAN

PRESENTATION CROISEE PAR FONCTION - DETAIL INVESTISSEMENT

A 1.2

FONCTION 2 - Enseignement - Formation

(1)	Libellé	Sous fonction 21					Sous fonction 25				
		211 Ecoles maternelles	212 Ecoles primaires	213 Classes regroupées	251 Hébergement et restauration scolaire	252 Transports scolaires	253 Sport scolaire	254 Médecine scolaire	255 Classes de découverte et autres services		
	DEPENSES (2)	24 285 856	27 759 211	0	12 349 325	39 151 171	0	0	0		
	Dépenses de l'exercice	17 413 668	27 759 211	0	2 931 899	39 151 171	0	0	0		
16	Emprunts et dettes assimilées	0	0	0	1 592 899	0	0	0	0		
20	Immobilisations incorporelles	252 555	1 988 800	0	0	0	0	0	0		
21	Immobilisations corporelles	17 161 113	25 770 411	0	1 339 000	0	0	0	0		
Opérations d'équipement		0	0	0	0	39 151 171	0	0	0		
2020001	Acquisition de 2 trucks de 45	0	0	0	0	39 151 171	0	0	0		
	Restes à réaliser au 31/12	6 872 188	0	0	9 417 426	0	0	0	0		
	RECETTES (2)	0	0	0	4 000 000	11 342 682	0	0	0		
	Recettes de l'exercice	0	0	0	0	0	0	0	0		
	Restes à réaliser au 31/12	0	0	0	4 000 000	11 342 682	0	0	0		
	SOLDE	-24 285 856	-27 759 211	0	-8 349 325	-27 808 489	0	0	0		

(1) Pour le croisement par nature, le détail est fait selon le niveau de vote choisi par l'assemblée délibérante (chapitre, article ou article spécialisé)

(2) Si il y a eu un budget supplémentaire ou des décisions modificatives, les montants indiqués sont cumulés au niveau de l'ensemble des décisions budgétaires (BP + DM + BS). Le solde correspond à la différence entre les recettes et les dépenses. Les dépenses et les recettes correspondent à la somme des dépenses et des réalisations ainsi que des restes à réaliser et des reports (lignes budgétaires 001 et 002). Les lignes reports 001 et 002 apparaissent à la colonne 01-Non ventilables.

IV - ANNEXES	IV
ELEMENTS DU BILAN	
PRESENTATION CROISEE PAR FONCTION - DETAIL INVESTISSEMENT	A.1.2

FONCTION 3 - Culture

(1)	Libellé	30 Services communs	31 Expression artistique	32 Conservation et diffusion des patrimoines	33 Action culturelle	TOTAL
	DEPENSES (2)	0	0	0	0	0
	Dépenses de l'exercice	0	0	0	0	0
	Opérations d'équipement	0	0	0	0	0
	Restes à réaliser au 31/12	0	0	0	0	0
	RECETTES (2)	0	0	0	0	0
	Recettes de l'exercice	0	0	0	0	0
	Restes à réaliser au 31/12	0	0	0	0	0
	SOLDE (2)	0	0	0	0	0

IV - ANNEXES

ELEMENTS DU BILAN

PRESENTATION CROISEE PAR FONCTION - DETAIL INVESTISSEMENT

IV

A.1.2

FONCTION 3 - Culture

(1)	Libellé	Sous fonction 31					Sous fonction 32			
		311 Expression musicale, lyrique et choré	312 Arts plastiques, activités artistiques	313 Théâtres	314 Cinémas et autres salles de spectacles	321 Bibliothèques et médiathèques	322 Musées	323 Archives	324 Entretien du patrimoine culturel	
	DEPENSES (2)	0	0	0	0	0	0	0	0	
	Dépenses de l'exercice	0	0	0	0	0	0	0	0	
	Opérations d'équipement	0	0	0	0	0	0	0	0	
	Restes à réaliser au 31/12	0	0	0	0	0	0	0	0	
	RECETTES (2)	0	0	0	0	0	0	0	0	
	Recettes de l'exercice	0	0	0	0	0	0	0	0	
	Restes à réaliser au 31/12	0	0	0	0	0	0	0	0	
	SOLDE (2)	0	0	0	0	0	0	0	0	

(1) Pour le croisement par nature, le détail est fait selon le niveau de vote choisi par l'assemblée délibérante (chapitre, article ou article spécialisé)

(2) Si il y a eu un budget supplémentaire ou des décisions modificatives, les montants indiqués sont cumulés au niveau de l'ensemble des décisions budgétaires (BP + DM + BS). Le solde correspond à la différence entre les recettes et les dépenses. Les dépenses et les recettes correspondent à la somme des dépenses et des réalisations ainsi que des restes à réaliser et des reports (lignes budgétaires 001 et 002). Les lignes reports 001 et 002 apparaissent à la colonne 01-Non ventilables.

IV - ANNEXES	IV
ELEMENTS DU BILAN	
PRESENTATION CROISEE PAR FONCTION - DETAIL INVESTISSEMENT	A.1.2

FONCTION 4 - Sport et jeunesse

(1)	Libellé	40 Sport et jeunesse	41 Sports	42 Jeunesse	TOTAL
	DEPENSES (2)	0	63 272 555	0	63 272 555
	Dépenses de l'exercice	0	43 218 099	0	43 218 099
16	Emprunts et dettes assimilées	0	16 543 403	0	16 543 403
20	Immobilisations incorporelles	0	15 775	0	15 775
21	Immobilisations corporelles	0	26 658 921	0	26 658 921
	Opérations d'équipement	0	0	0	0
	Restes à réaliser au 31/12	0	20 054 456	0	20 054 456
	RECETTES (2)	0	69 407 867	0	69 407 867
	Recettes de l'exercice	0	35 894 006	0	35 894 006
13	Subventions d'investissement	0	35 894 006	0	35 894 006
	Restes à réaliser au 31/12	0	33 513 861	0	33 513 861
	SOLDE (2)	0	6 135 312	0	6 135 312

IV - ANNEXES

IV

ELEMENTS DU BILAN

PRESENTATION CROISEE PAR FONCTION - DETAIL INVESTISSEMENT

A.1.2

FONCTION 4 - Sport et jeunesse

(1)	Libellé	Sous fonction 41					Sous fonction 42			
		411 Salles de sport, gymnases	412 Stades	413 Piscines	414 Autres équipements sportifs ou de loisir	415 Manifestations sportives	421 Centres de loisirs	422 Autres activités pour les jeunes	423 Colonies de vacances	
	DEPENSES (2)	15 857 621	32 153 496	0	15 261 438	0	0	0	0	
	Dépenses de l'exercice	15 706 314	27 091 576	0	420 209	0	0	0	0	
16	Emprunts et dettes assimilées	0	16 543 403	0	0	0	0	0	0	
20	Immobilisations incorporelles	0	15 775	0	0	0	0	0	0	
21	Immobilisations corporelles	15 706 314	10 532 398	0	420 209	0	0	0	0	
	Opérations d'équipement	0	0	0	0	0	0	0	0	
	Restes à réaliser au 31/12	151 307	5 061 920	0	14 841 229	0	0	0	0	
	RECETTES (2)	0	65 644 667	0	3 763 200	0	0	0	0	
	Recettes de l'exercice	0	33 086 806	0	2 807 200	0	0	0	0	
13	Subventions d'investissement	0	33 086 806	0	2 807 200	0	0	0	0	
	Restes à réaliser au 31/12	0	32 557 861	0	956 000	0	0	0	0	
	SOLDE (2)	-15 857 621	33 491 171	0	-11 498 238	0	0	0	0	

(1) Pour le croisement par nature, le détail est fait selon le niveau de vote choisi par l'assemblée délibérante (chapitre, article ou article spécialisé)

(2) Si il y a un budget supplémentaire, ou des décisions modificatives, les montants indiqués sont cumulés au niveau de l'ensemble des décisions budgétaires (BP + DM + BS). Le solde correspond à la différence entre les recettes et les dépenses. Les dépenses et les recettes correspondent à la somme des dépenses et des réalisations ainsi que des restes à réaliser et des reports (lignes budgétaires 001 et 002). Les lignes reports 001 et 002 apparaissent à la colonne 01-Non ventilables.

IV - ANNEXES	IV
ELEMENTS DU BILAN	
PRESENTATION CROISEE PAR FONCTION - DETAIL INVESTISSEMENT	A 12

FONCTION 5 - Interventions sociales et santé

(1)	Libellé	51 Santé	52 Interventions sociales	TOTAL
	DEPENSES (2)	3 501 725	186 315	3 688 040
	Dépenses de l'exercice	2 446 325	186 315	2 632 640
20	Immobilisations incorporelles	228 000	0	228 000
21	Immobilisations corporelles	2 218 325	186 315	2 404 640
	Opérations d'équipement	0	0	0
	Restes à réaliser au 31/12	1 055 400	0	1 055 400
	RECETTES (2)	0	0	0
	Recettes de l'exercice	0	0	0
	Restes à réaliser au 31/12	0	0	0
	SOLDE (2)	-3 501 725	-186 315	-3 688 040

IV - ANNEXES		IV
ELEMENTS DU BILAN		
PRESENTATION CROISEE PAR FONCTION - DETAIL INVESTISSEMENT		A 1.2

FONCTION 5 - Interventions sociales et santé

(1)	Libellé	Sous fonction 51				Sous fonction 52			
		510 Services communs	511 Dispensaires, autres établiss sanitaires	512 Actions de prévention sanitaire	520 Services communs	521 Services à caractère social handicapés	522 Act° pour l'enfance et l'adolescence	523 Act° pour personnes en difficulté	524 Autres services
	DEPENSES (2)	0	3 501 725	0	186 315	0	0	0	0
	Dépenses de l'exercice	0	2 446 325	0	186 315	0	0	0	0
20	Immobilisations incorporelles	0	228 000	0	0	0	0	0	0
21	Immobilisations corporelles	0	2 218 325	0	186 315	0	0	0	0
	Opérations d'équipement	0	0	0	0	0	0	0	0
	Restes à réaliser au 31/12	0	1 055 400	0	0	0	0	0	0
	RECETTES (2)	0	0	0	0	0	0	0	0
	Recettes de l'exercice	0	0	0	0	0	0	0	0
	Restes à réaliser au 31/12	0	0	0	0	0	0	0	0
	SOLDE (2)	0	-3 501 725	0	-186 315	0	0	0	0

(1) Pour le croisement par nature, le détail est fait selon le niveau de vote choisi par l'assemblée délibérante (chapitre, article ou article spécialisé)

(2) Si il y a un budget supplémentaire ou des décisions modificatives, les montants indiqués sont cumulés au niveau de l'ensemble des décisions budgétaires (BP + DM + BS). Le solde correspond à la différence entre les recettes et les dépenses. Les dépenses et les recettes correspondent à la somme des dépenses et des réalisations ainsi que des restes à réaliser et des reports (lignes budgétaires 001 et 002). Les lignes reports 001 et 002 apparaissent à la colonne 01-Non ventilables.

IV - ANNEXES		IV
ELEMENTS DU BILAN		
PRESENTATION CROISEE PAR FONCTION - DETAIL INVESTISSEMENT		A 1.2

FONCTION 6 - Famille

(1)	Libellé	60 Services communs	61 Services en faveur des personnes âgées	62 Actions en faveur de la maternité	63 Aides à la famille	64 Crèches et garderies	TOTAL
	DEPENSES (2)	89 990	300 103	0	0	0	390 093
	Dépenses de l'exercice	0	300 103	0	0	0	300 103
21	Immobilisations corporelles	0	300 103	0	0	0	300 103
	Opérations d'équipement	0	0	0	0	0	0
	Restes à réaliser au 31/12	89 990	0	0	0	0	89 990
	RECETTES (2)	0	0	0	0	0	0
	Recettes de l'exercice	0	0	0	0	0	0
	Restes à réaliser au 31/12	0	0	0	0	0	0
	SOLDE (2)	-89 990	-300 103	0	0	0	-390 093

(1) Pour le croisement par nature, le détail est fait selon le niveau de vote choisi par l'assemblée délibérante (chapitre, article ou article spécialisé).

(2) Si il y a eu un budget supplémentaire ou des décisions modificatives, les montants indiqués sont cumulés au niveau de l'ensemble des décisions budgétaires (BP + DM + BS). Le solde correspond à la différence entre les recettes et les dépenses. Les dépenses et les recettes correspondent à la somme des dépenses et des réalisations ainsi que des restes à réaliser et des reports (lignes budgétaires 001 et 002). Les lignes reports 001 et 002 apparaissent à la colonne 01-Non ventilables.

IV - ANNEXES	IV
ELEMENTS DU BILAN	
PRESENTATION CROISEE PAR FONCTION - DETAIL INVESTISSEMENT	A 1.2

FONCTION 7 - Logement

(1)	70	71	72	73	TOTAL
Libellé	Services communs	Parc privé de la ville	Aide au secteur locatif	Aides à l'accession à la propriété	
DEPENSES (2)	0	0	0	0	0
Dépenses de l'exercice	0	0	0	0	0
Opérations d'équipement	0	0	0	0	0
Restes à réaliser au 31/12	0	0	0	0	0
RECETTES (2)	0	0	0	0	0
Recettes de l'exercice	0	0	0	0	0
Restes à réaliser au 31/12	0	0	0	0	0
SOLDE (2)	0	0	0	0	0

(1) Pour le croisement par nature, le détail est fait selon le niveau de vote choisi par l'assemblée délibérante (chapitre, article ou article spécialisé).

(2) Si il y a eu un budget supplémentaire ou des décisions modificatives, les montants indiqués sont cumulés au niveau de l'ensemble des décisions budgétaires (BP + DM + BS). Le solde correspond à la différence entre les recettes et les dépenses. Les dépenses et les recettes correspondent à la somme des dépenses et des réalisations ainsi que des restes à réaliser et des reports (lignes budgétaires 001 et 002). Les lignes reports 001 et 002 apparaissent à la colonne 01-Non ventilables.

IV - ANNEXES		IV
ELEMENTS DU BILAN		
PRESENTATION CROISEE PAR FONCTION - DETAIL INVESTISSEMENT		
		A 1.2

FONCTION 8 - Aménagement et services urbains, environnement

(1)	Libellé	81 Services urbains	82 Aménagement urbain	83 Environnement	TOTAL
	DEPENSES (2)	194 810 112	137 584 826	0	332 394 938
	Dépenses de l'exercice	191 460 075	135 044 734	0	326 504 809
16	Emprunts et dettes assimilés	0	5 570 130	0	5 570 130
20	Immobilisations incorporelles	0	3 045 974	0	3 045 974
204	Subventions d'équipement	190 303 355	0	0	190 303 355
21	Immobilisations corporelles	0	63 139 789	0	63 139 789
	Opérations d'équipement	1 156 720	63 288 841	0	64 445 561
2020002	ETU et travaux de réfection v	0	63 288 841	0	63 288 841
2021002	ETU éclairage public en LED	1 156 720	0	0	1 156 720
	Restes à réaliser au 31/12	3 350 037	2 540 092	0	5 890 129
	RECETTES (2)	0	0	0	0
	Recettes de l'exercice	0	0	0	0
	Restes à réaliser au 31/12	0	0	0	0
	SOLDE (2)	-194 810 112	-137 584 826	0	-332 394 938

IV - ANNEXES

ELEMENTS DU BILAN

PRESENTATION CROISEE PAR FONCTION - DETAIL INVESTISSEMENT

IV

A.1.2

FONCTION 8 - Aménagement et services urbains, environnement

(1)	Libellé	Sous fonction 81							816 Autres réseaux et services divers
		810 Services communs	811 Eau et assainissement	812 Collecte et traitement ordures ménagères	813 Propreté urbaine	814 Eclairage public	815 Transports urbains	816	
	DEPENSES (2)	0	123 436 530	66 866 825	0	4 506 757	0	0	0
	Dépenses de l'exercice	0	123 436 530	66 866 825	0	1 156 720	0	0	0
16	Emprunts et dettes assimilées	0	0	0	0	0	0	0	0
20	Immobilisations incorporelles	0	0	0	0	0	0	0	0
204	Subventions d'équipement versées	0	123 436 530	66 866 825	0	0	0	0	0
21	Immobilisations corporelles	0	0	0	0	0	0	0	0
	Opérations d'équipement	0	0	0	0	1 156 720	0	0	0
2020002	ETU et travaux de réfection vo	0	0	0	0	0	0	0	0
2021002	ETU éclairage public en LED	0	0	0	0	1 156 720	0	0	0
	Restes à réaliser au 31/12	0	0	0	0	3 350 037	0	0	0
	RECETTES (2)	0	174 500 000	114 000 000	0	0	0	0	0
	Recettes de l'exercice	0	174 500 000	114 000 000	0	0	0	0	0
10	Dotations, fonds divers et réserves	0	174 500 000	114 000 000	0	0	0	0	0
	Restes à réaliser au 31/12	0	0	0	0	0	0	0	0
	SOLDE (2)	0	51 063 470	47 133 175	0	-4 506 757	0	0	0

IV - ANNEXES		IV
ELEMENTS DU BILAN		
PRESENTATION CROISEE PAR FONCTION - DETAIL INVESTISSEMENT		
		A 1.2

FONCTION 8 - Aménagement et services urbains, environnement

(1)	Libellé	Sous fonction 82						Sous fonction 83					
		820 Services communs	821 Equipements de voirie	822 Voirie communale et routes	823 Espaces verts urbains	824 Autres opérations d'aménagement urbain	830 Services communs	831 Aménagement des eaux	832 Actions spécifiques de lutte contre la pollution	833 Préservation du milieu naturel			
	DEPENSES (2)	0	0	130 254 457	7 330 369	0	0	0	0	0	0	0	0
	Dépenses de l'exercice	0	0	127 800 205	7 244 529	0	0	0	0	0	0	0	0
16	Emprunts et dettes assimilés	0	0	5 570 130	0	0	0	0	0	0	0	0	0
20	Immobilisations incorporelles	0	0	3 045 974	0	0	0	0	0	0	0	0	0
204	Subventions d'équipement	0	0	0	0	0	0	0	0	0	0	0	0
21	Immobilisations corporelles	0	0	55 895 260	7 244 529	0	0	0	0	0	0	0	0
	Opérations d'équipement	0	0	63 288 841	0	0	0	0	0	0	0	0	0
2020002	ETU et travaux de réfection	0	0	63 288 841	0	0	0	0	0	0	0	0	0
2021002	ETU éclairage public en LEL	0	0	0	0	0	0	0	0	0	0	0	0
	Restes à réaliser au 31/12	0	0	2 454 252	85 840	0	0	0	0	0	0	0	0
	RECETTES (2)	0	0	0	0	0	0	0	0	0	0	0	0
	Recettes de l'exercice	0	0	0	0	0	0	0	0	0	0	0	0
10	Dotations, fonds divers et r	0	0	0	0	0	0	0	0	0	0	0	0
	Restes à réaliser au 31/12	0	0	0	0	0	0	0	0	0	0	0	0
	SOLDE (2)	0	0	-130 254 457	-7 330 369	0	0	0	0	0	0	0	0

(1) Pour le croisement par nature, le détail est fait selon le niveau de vote choisi par l'assemblée délibérante (chapitre, article ou article spécialisé)

(2) Si il y a eu un budget supplémentaire ou des décisions modificatives, les montants indiqués sont cumulés au niveau de l'ensemble des décisions budgétaires (BP + DM + BS). Le solde correspond à la différence entre les recettes et les dépenses. Les dépenses et les recettes correspondent à la somme des dépenses et des réalisations ainsi que des restes à réaliser et des reports (lignes budgétaires 001 et 002). Les lignes reports 001 et 002 apparaissent à la colonne 01-Non ventilables.

IV - ANNEXES		IV
ELEMENTS DU BILAN		
PRESENTATION CROISEE PAR FONCTION - DETAIL INVESTISSEMENT		
		A 1.2

FONCTION 9 - Action économique

(1)	Libellé	90 Interventions économiques	91 Foire et marchés	92 Aides à l'agriculture et aux industries	93 Aides à l'énergie, indus. manufact., BTP	94 Aides commerce et services marchands	95 Aides au tourisme	96 Aides aux services publics	TOTAL
	DEPENSES (2)	0	3 966 600	0	0	0	0	0	3 966 600
	Dépenses de l'exercice	0	0	0	0	0	0	0	0
	Opérations d'équipement	0	0	0	0	0	0	0	0
	Restes à réaliser au 31/12	0	3 966 600	0	0	0	0	0	3 966 600
	RECETTES (2)	0	0	0	0	0	0	0	0
	Recettes de l'exercice	0	0	0	0	0	0	0	0
	Restes à réaliser au 31/12	0	0	0	0	0	0	0	0
	SOLDE (2)	0	-3 966 600	0	0	0	0	0	-3 966 600

(1) Pour le croisement par nature, le détail est fait selon le niveau de vote choisi par l'assemblée délibérante (chapitre, article ou article spécialisé)

(2) Si il y a eu un budget supplémentaire ou des décisions modificatives, les montants indiqués sont cumulés au niveau de l'ensemble des décisions budgétaires (BP + DM+ BS). Le solde correspond à la différence entre les recettes et les dépenses. Les dépenses et les recettes correspondent à la somme des dépenses et des réalisations ainsi que des restes à réaliser et des reports (lignes budgétaires 001 et 002). Les lignes reports 001 et 002 apparaissent à la colonne 01-Non ventilables.

IV – ANNEXES

ELEMENTS DU BILAN – ETAT DE LA DETTE
REPARTITION PAR NATURE DE DETTES

IV

A2.2

A2.2 – REPARTITION PAR NATURE DE DETTES (hors 16449 et 166)

Nature (pour chaque ligne, indiquer le numéro de contrat)	Emprunts et Dettes à l'origine du contrat										Catégorie d'emprunt (8)												
	Organisme prêteur ou chef de file	Date de signature	Date d'émission ou date de mobilisation (1)	Date du premier remb.	Nominal (2)	Type de taux d'intérêt (3)	Index (4)	Taux initial		Périodicité des retraits (6)		Profil d'amortissement (7)	Possibilité de rembt anticipé partiel O/N										
								Niveau de taux (5)	Taux actuariel														
163 Emprunts obligataires (Total)																							
164 Emprunts auprès des établissements financiers (Total)					345 902 990																		
1641 Emprunts en euros																							
1642 Emprunts en Polynésie (Total)					345 902 990																		
721228501 - Etudes construction Cuisine centrale	Banque Socredo	12/06/12	03/12/12	30/04/13	14 200 000	F		3,45	XPF	S	C	N											A-1
0108098 01 - Aménagement du stade Ganivet	Banque de Tahiti	27/02/20	30/03/20	30/03/21	248 151 047	F		1,60	XPF	A	C	O											A-1
0108101 01 - Travaux de réfection de la voie aroa Verotia 1	Banque de Tahiti	27/02/20	30/03/20	30/03/21	83 551 943	F		1,60	XPF	A	C	O											A-1
1643 Emprunts en devises (total)																							
16441 Emprunts assortis d'une option de tirage sur ligne de trésorerie (total)																							
165 Dépôts et cautionnements reçus (Total)																							
167 Emprunts et dettes assortis de conditions particulières (Total)																							
1671 Avances consolidées du Trésor (total)																							
1672 Emprunts sur comptes spéciaux Trésor (total)																							
1675 Dettes pour M.E.T.P et PPP (total)																							
1676 Dettes envers locataires-acquéreurs (total)																							

IV - ANNEXES

IV
A2.3

ELEMENTS DU BILAN - ETAT DE LA DETTE - REPARTITION DES EMPRUNTS PAR TYPE DE STRUCTURE DE TAUX (hors AI)

Emprunts ventilés par structure de taux selon le risque le plus élevé (Pour chaque ligne, indiquer le numéro de contrat) (1)	Organisme prêteur ou chef de file	Nominal (2)	Capital restant dû au 31/12/N (3)	Type d'indices (4)	Durée du contrat	Dates des périodes bonifiées	Taux minimal (5)	Taux maximal (6)	Coût de sortie (7)	Taux après couverture éventuelle (8)	Niveau du taux au 31/12/N (9)	Intérêts payés au cours de l'exercice (10)	Intérêts perçus au cours de l'exercice (le cas échéant) (11)	% par type de taux selon le capital restant dû
Echange de taux, taux variable simple plafonné (cap), ou encadré (tunnel) (A)														
721228501 - Etudes construction Cuisine centrale	Banque Socredo	14 200 000	1 648 329	6	10 ans						3,45	98 201		
0108098 01 - Aménagement du stade Genivet	Banque de Tahiti	248 151 047	231 607 644	6	15 ans						1,60	3 970 417		
0108101 01 - Travaux de réfection de la voie arca Verotia 1	Banque de Tahiti	83 551 943	77 981 813	6	15 ans						1,60	1 336 831		
TOTAL A		345 902 990	311 237 786									5 405 449	0	0
Barrière simple (B)														
...														
TOTAL B		0	0									0	0	0
Option d'échange (C)														
...														
TOTAL C		0	0									0	0	0
Multiplicateur jusqu'à 3 ou multiplicateur jusqu'à 5 capé (D)														
...														
TOTAL D		0	0									0	0	0
Multiplicateur jusqu'à 5 (E)														
...														
TOTAL E		0	0									0	0	0
Autres types de structures (F)														
...														
TOTAL F		0	0									0	0	0
TOTAL GENERAL		345 902 990	311 237 786									5 405 449	0	0

(1) Répartir les emprunts selon le type de structure de taux (de A à F) en fonction de la classification de la charte de bonne conduite en fonction du risque le plus élevé à court sur toute la durée de vie du contrat de prêt et après opérations de couverture éventuelle.

(2) Nominal : montant emprunté à l'origine. En cas de couverture partielle d'un emprunt, indiquer séparément sur deux lignes la part du nominal converti et la part non convertie.

(3) En cas de couverture partielle d'un emprunt, indiquer séparément sur deux lignes la part du capital restant dû converti et la part non convertie.

(4) Indiquer la classification de l'indice sous-jacent suivant la nomenclature de la circulaire du 25 juin 2010 sur les produits financiers (de 1 à 6). 1 : indice en euro / 2 : Indices inflation française ou zone euros ou étant entre ces indices / 3 : Euro 1

(5) Taux hors opération de couverture. Indiquer le montant, l'index ou la formule correspondant au taux minimal du contrat de prêt sur toute la durée du contrat.

(6) Taux hors opération de couverture. Indiquer le montant, l'index ou la formule correspondant au taux maximal du contrat de prêt sur toute la durée du contrat.

(7) Coût de sortie : Indiquer le montant de l'indemnité contractuelle de remboursement définitif de l'emprunt au 01/01/N ou, le cas échéant, à la prochaine date d'échéance.

(8) Montant, index ou formule.

(9) Indiquer le niveau du taux après opérations de couverture éventuelles. Pour les emprunts à taux variables, indiquer le niveau du taux à la date de vote du budget.

(10) Indiquer les intérêts à payer au titre de contrat initial et comptabilisés à l'article 6611, et des intérêts éventuels à payer au titre du contrat d'échange et comptabilisés à l'article 668.

(11) Indiquer les intérêts à percevoir au titre du contrat d'échange et comptabilisés au 768.

IV – ANNEXES
ELEMENTS DU BILAN – ETAT DE LA DETTE
REPARTITION PAR NATURE DE DETTE

A2.4 – REPARTITION PAR NATURE DE DETTES (hors 16449 et 166) (suite)

Nature (Pour chaque ligne, indiquer le numéro de contrat)	Couverture ? O/N (2)	Montant couvert	Catégorie d'emprunt après couverture éventuelle (3)	Capital restant dt au 31/12/N	Durée résiduelle (en année)	Taux d'intérêt			Coût de sortie (7)	Annuités payées au 31/12/N		ICNE de l'exercice
						Type de taux (4)	Index (5)	Niveau de taux d'intérêt au 31/12/N (6)		Capital	Charges d'intérêt (8)	
163 Emprunts obligataires (Total)												
164 Emprunts auprès des établissements financiers (Total)				311 237 786					23 706 432	5 405 449		
1641 Emprunts en euros (Total)												
1643 Emprunts en devises (Total)				311 237 786					23 706 432	5 405 449		
721228501 - Etudes construction Cuisine centrale	N		A-1	1 648 329	1 an	F		3,45	1 592 899	98 201		
0108098 01 - Aménagement du stade Gravel	N		A-1	231 607 644	14 ans	F		1,60	16 548 403	3 970 417		
0108101 01 - Travaux de réfection de la voie aca Verotia 1	N		A-1	77 981 813	14 ans	F		1,60	5 570 130	1 356 831		
16441 Emprunt assortis d'une option de tirage sur la ligne de trésorerie (Total) (1)												
165 Dépôts et cautionnements reçus (Total)												
167 Emprunts et dettes assortis de conditions particulières (Total)												
1671 Avances consolidées du Trésor (Total)												
1672 Emprunts sur comptes spéciaux Trésor (Total)												
1675 Dettes pour M.E.T.P et PPP (Total)												
1676 Dettes envers locataires-acquéreurs (Total)												
1678 Autres emprunts et dettes (Total)												
168 Emprunts et dettes assimilés (Total)												
1681 Autres emprunts (Total)												
1682 Bons à moyen terme négociables (Total)												
1687 Autres dettes (Total)												
Total général		0		311 237 786					23 706 432	5 405 449		0

(1) S'agissant des emprunts assortis d'une ligne de trésorerie, il faut faire ressortir le remboursement du capital de la dette prévu e pour l'exercice correspondant au véritable endettement.

(2) Si l'emprunt est soumis à couverture, il convient de compléter le tableau « détail des opérations de couverture ».

(3) Catégorie d'emprunt. Exemple A-1 (cf. la classification des emprunts suivant la typologie de la circulaire TOCB1015077C du 25 juin 2010 sur les produits financiers offerts aux collectivités territoriales). En cas de couverture partielle, indiquer plusieurs catégories d'emprunt (exemple : A-1 ; C-3).

(4) Type de taux d'intérêt : F : fixe ; V : variable simple ; C : complexe (c'est-à-dire un taux variable qui n'est pas seulement défini comme la simple addition d'un taux usuel de référence et d'une marge exprimée en point de pourcentage).

(5) Mentionner le ou les index utilisés sur l'année.

(6) Taux après opérations de couverture éventuelles. Pour les emprunts à taux variable, indiquer le niveau moyen du taux constaté sur l'année.

(7) Coût de sortie : Indiquer le montant de l'indemnité contractuelle de remboursement définitif de l'emprunt au 31/12/N.

(8) Il s'agit des intérêts dus au titre du contrat initial et comptabilisés à l'article 66111 « Intérêts réglés à l'échéance » (intérêts décaissés) et intérêts éventuels dus au titre du contrat d'échange éventuel et comptabilisés à l'article 668.

IV – ANNEXES	IV
ELEMENTS DU BILAN METHODES UTILISEES POUR LES AMORTISSEMENTS	A3

A3 – AMORTISSEMENTS – METHODES UTILISEES

CHOIX DE L'ASSEMBLEE DELIBERANTE			Délibération
Biens de faible valeur Seuil unitaire en deça duquel les immobilisations de peu de valeur s'amortissent sur un an (article R.2321-1 du CGC'I)			N°22/2008 du 03/06/08 N°52/2008 du 28/08/08 N°41/2010 du 22/06/10
Procédure d'amortissement (linéaire, dégressif, variable)	Catégories de biens amortis	Durée (en années)	
Linéaire	I - Immobilisations incorporelles II - Immobilisations corporelles		



Seuil d'Amortissement à 100 % :	50,000			
Catégories de biens amortis :			Durée	
Brevets et licences				
	de	0 à 5,000,000	2	22/08/2008
Seuil d'Amortissement à 100 % :	50,000			
Catégories de biens amortis :			Durée	
Brevets et licences				
	de	0 à 5,000,000	2	28/08/2008
Seuil d'Amortissement à 100 % :	50,000			
Catégories de biens amortis :			Durée	
Frais d'études(pas de travaux)				
	de	0 à 50,000	1	22/06/2010
	de	50,000 à 9999,999,999,999	5	22/06/2010
Installat° & appareils de clim.				
	de	0 à 50,000	1	22/06/2010
	de	50,000 à 9999,999,999,999	5	22/06/2010
Appareils de levage-ascenseurs				
	de	0 à 50,000	1	22/06/2010
	de	50,000 à 9999,999,999,999	25	22/06/2010
Appareils de laboratoire				
	de	0 à 50,000	1	22/06/2010
	de	50,000 à 9999,999,999,999	10	22/06/2010
Equipement de garage & atelier				
	de	0 à 50,000	1	22/06/2010
	de	50,000 à 9999,999,999,999	10	22/06/2010
Equipements des cuisines				
	de	0 à 50,000	1	22/06/2010
	de	50,000 à 9999,999,999,999	10	22/06/2010
Equipements sportifs				
	de	0 à 50,000	1	22/06/2010
	de	50,000 à 9999,999,999,999	10	22/06/2010

**Installations de voirie**

de	0 à 50,000	1	22/06/2010
de	50,000 à 9999,999,999,999	30	22/06/2010

Plantations

de	0 à 50,000	1	22/06/2010
de	50,000 à 9999,999,999,999	15	22/06/2010

Autre agencement,aménagement

de	0 à 50,000	1	22/06/2010
de	50,000 à 9999,999,999,999	30	22/06/2010

Bâtiments légers, abris

de	0 à 50,000	1	22/06/2010
de	50,000 à 9999,999,999,999	15	22/06/2010

Frais de recherche & développe

de	0 à 50,000	1	22/06/2010
de	50,000 à 9999,999,999,999	5	22/06/2010

Aménage.Bât.insta.électriq.tél

de	0 à 50,000	1	22/06/2010
de	50,000 à 9999,999,999,999	15	22/06/2010

Bien de faible valeurs -50.000

de	0 à 50,000	1	22/06/2010
----	------------	---	------------

Logiciels

de	0 à 50,000	1	22/06/2010
de	50,000 à 9999,999,999,999	2	22/06/2010

Voitures

de	0 à 50,000	1	22/06/2010
de	50,000 à 9999,999,999,999	5	22/06/2010

Camions & véhicules industriel

de	0 à 50,000	1	22/06/2010
de	50,000 à 9999,999,999,999	8	22/06/2010

Mobilier

de	0 à 50,000	1	22/06/2010
de	50,000 à 9999,999,999,999	10	22/06/2010



[Redacted]					
[Redacted]	Matériel informatique				
		de	0 à 50,000	1	22/06/2010
		de	50,000 à 9999,999,999,999	3	22/06/2010
	Matériels classiques				
		de	0 à 50,000	1	22/06/2010
		de	50,000 à 9999,999,999,999	8	22/06/2010
Coffre-fort					
	de	0 à 50,000	1	22/06/2010	
	de	50,000 à 9999,999,999,999	25	22/06/2010	

IV – ANNEXES	IV
ELEMENTS DU BILAN	
ETAT DES PROVISIONS	A4

A4 – ETAT DES PROVISIONS

Nature de la provision	Montant de la provision de l'exercice (1)	Date de constitution de la provision	Montant des provisions constituées au 31/12/N	Montant total des provisions constituées	Montant des reprises	SOLDE
PROVISIONS BUDGETAIRES						
Provisions pour risques et charges (2)						
Provisions pour dépréciation (2)						
TOTAL PROVISIONS BUDGETAIRES						
PROVISIONS SEMI-BUDGETAIRES						
Provisions pour risques et charges (2)						
Provisions pour dépréciation (2)						
TOTAL PROVISIONS SEMI-BUDGETAIRES						

(1) Provisions nouvelles ou abondement d'une provision déjà constituée ;

(2) Indiquer l'objet de la provision (exemples : provision pour litiges au titre du procès ; provisions pour dépréciation des immobilisations de l'équipement).

IV – ANNEXES	IV
ELEMENTS DU BILAN	
ETALEMENT DES PROVISIONS	A5

A5 – ETALEMENT DES PROVISIONS (1)

Nature de la provision	Objet	Montant total de la provision à constituer	Durée	Montant des provisions constituées au 31/12/N	Provision constituée au titre de l'exercice	Montant restant à provisionner

(1) Il s'agit des provisions figurant dans le tableau précédent « Etat des provisions » qui font l'objet d'un étalement.

IV - ANNEXES	IV
ELEMENTS DU BILAN	A6.1
EQUILIBRE DES OPERATIONS FINANCIERES - DEPENSES	

A6.1 DETAIL DES DEPENSES

Art.(1)	Libellé (1)	Crédits votés (BP + DM + RAR N-1)	Réalisations	Restes à réaliser au 31/12/N	Crédits à annuler
	DEPENSES TOTALES (I)= A+B+C+D	255 672 185	I 157 492 357	0	243
	HORS CHARGES TRANSFEREES (II)= A+B+C	255 672 185	II 157 492 357	0	243
16	Emprunts et dettes assimilées hors 16449 et 166 (A)	23 706 600	23 706 432	0	168
16423	Soaredo	1 592 900	1 592 899	0	1
16428	Autres	22 113 700	22 113 533	0	167
	Autres dépenses financières (sous total) (B)	98 179 585	0	0	0
26	Participations et créances rattachées	0	0	0	0
27	Autres immobilisations financières	0	0	0	0
020	Dépenses imprévues	98 179 585			
	<i>Transferts entre sections = C+D</i>	133 786 000	133 785 925		75
	<i>Reprises sur autofinancement antérieur: (C) (3)</i>	133 786 000	133 785 925		75
192	<i>+ ou - valeurs sur cess. d'immo</i>	133 786 000	133 785 925		75
	<i>Charges transférées (D)= E+F+G</i>	0	0		0
	<i>Travaux en régie (E)</i>	0	0		0
	<i>Charges à répartir sur plusieurs exercices (F)</i>	0	0		0
	<i>Stocks et en-cours (G)</i>	0	0		0

(1) Détailler les chapitres budgétaires par article conformément au plan de comptes appliqué par la commune ou l'établissement.

	Op. de l'exercice I	Solde d'exécution D001 (3)	CUMUL IV
Dépenses	157 492 357	0	157 492 357

Détail des comptes 16449 et 166 en dépenses

Art.	Libellé	Crédits votés (BP + DM + RAR N-1)	Réalisations	Restes à réaliser au 31/12	Crédits annulés
	Total	0	0	0	0

IV - ANNEXES	IV
ELEMENTS DU BILAN	A6.2
EQUILIBRE DES OPERATIONS FINANCIERES - RECETTES	

A6.2 DETAIL DES RECETTES

Art.(1)	Libellé (1)	Crédits votés (BP + DM + RAR N - 1)	Réalisations	Restes à réaliser au 31/12	Crédits annuler
RECETTES RESSOURCES PROPRES = a+b+c+d		1 236 103 780	III 313 939 988	0	917 494 792
Ressources propres externes (a)		0	0	0	0
Autres recettes financières (b)		4 669 000	0	0	0
024	Produit des cessions	4 669 000		0	
Transfert entre sections (c)		313 941 800	313 939 988		1 812
2182	Matériel de transport	138 455 000	138 454 925		75
28031	Frais d'études	1 473 300	1 473 294		6
28041641	Biens mobil., matériel & étude	26 478 800	26 478 792		8
28051	Concessions & droits similaire	16 638 100	16 638 096		4
28128	Autres Ag. et Am. de Terr.	2 017 300	2 017 250		50
281311	Hôtel de ville	208 100	208 079		21
281316	Equipements du cimetière	538 700	538 677		23
281318	Autres bâtiments publics	684 300	684 203		97
28135	Instal.Gén.,Ag.,Am. des Const.	21 355 800	21 355 756		44
28138	Autres constructions	875 100	875 003		97
28151	Réseaux de voirie	10 146 300	10 146 132		168
28152	Installations de voirie	1 510 700	1 510 671		29
281532	Réseaux d'assainissement	367 800	367 736		64
281533	Réseaux câblés	855 500	855 449		51
281534	Réseaux d'électrification	1 712 600	1 712 557		43
281538	Autres réseaux	148 600	148 590		10
281561	Matériel roulant	12 237 500	12 237 466		34
281568	Aut mat. et outill. inc déf.civ	3 721 300	3 721 216		84
281578	Aut mat et outill voirie	236 200	236 118		82
28158	Autr. inst mat outill technique	2 498 500	2 497 908		592
28181	Instal.Gén.,Ag.&Amenag divers	135 700	135 685		15
28182	Matériel de transport	34 413 100	34 413 027		73
28183	Mat.de bureau et informatique	17 241 400	17 241 335		65
28184	Mobilier	5 817 600	5 817 534		66
28188	Autres immo corporelles	14 174 500	14 174 489		11
021	Virement de la section de fonct (d)	917 492 980			917 492 980

	Opérations de l'exercice III	Solde d'exécution R001 (3)	Affectation R1068 (3)	CUMUL V
Recettes	313 939 988	633 657 727	288 500 000	1 236 097 715

	Montant
Dépenses financières (I)	I 157 492 357
Recettes financières (III)	III 313 939 988
Solde (recettes - dépenses)	IV = III - I (3) 156 447 631
Solde net hors créances sur autres collectivités publiques (c/2763) et charges transférées (D) (4) (5)	IV + c/2763 + D (3) 156 447 631
Résultat hors charges transférées	III - II 156 447 631

(1) Détailler les chapitres budgétaires par article conformément au plan de comptes appliqué par la commune ou l'établissement;

(2) Hors comptes 10229, 10259 et 1068.

(3) Indiquer le signe algébrique.

(4) Ces créances et charges peuvent être financées par emprunt.

(5) Il s'agit des dépenses réelles au compte 2763.

Autres ressources financières ne faisant pas partie des ressources propres (c/16449 et c/166)

Art.	Libellé	Crédits votés (BP + DM + RAR N - 1)	Réalisations	Restes à réaliser au 31/12	Crédits annulés
	Total	0	0	0	0

IV - ANNEXES	IV
ELEMENTS DU BILAN	
VARIATION DU PATRIMOINE (article R.2313-3 du CGCT) - ENTREES	A10.1

A10.1- ETAT DES ENTREES DES BIENS D'IMMOBILISATIONS

Modalités d'acquisition	Désignation du bien	Valeur d'acquisition (coût historique)	Cumul des amortissements	Durée de l'amortissement
Acquisitions à titre onéreux		69 160 423		
820/21	Evaluat° terre atitea/tehorua	280 000	0	5
821/21	Evaluat° terre Nuutania	130 000	0	5
146/21	Nassiet wilfrid TABLO bord DGS	4 898 550	0	-
624/21	Etude géo techniq de concept°	525 450	0	5
828/21	Construct° CIS Faa'a	282 500	0	-
635/21	Mise en oeuvre vidéoprotection	2 119 332	0	5
827/21	AUTOMATIS° TDB DGS TC	5 138 675	0	-
822/21	Diagnostic + étu assainssmt EU	252 555	0	5
662/21	etu trvx embellssmt pamatai pr	497 200	0	5
663/21	etu trvx embellssmt farahei3	497 200	0	5
664/21	etu trvx embellssmt vaiaha pri	497 200	0	5
665/21	etu trvx embellssmt teroma pri	497 200	0	5
905/21	Moe trvx renov° mont sinai	228 000	0	-
904/21	Moe four&pose éclaira/publicLF	2 642 753	0	-
641/21	diagnostic amiante et plomb	593 250	0	-
642/21	diagnos complémentaire bopdup	128 820	0	-
149/21	Communiqué JOPF caveau et enfe	27 523	0	-
690/21	annonce n°77926AA de IAAPC 202	25 130	0	-
691/21	annonce n°90936AA de IAAPC 202	24 332	0	-
511/21	Licence Keepit SaaS BackupOffi	6 215	0	1
512/21	Licence Keepit SaaS BackupOffi	6 215	0	1
513/21	Licence Keepit SaaS BackupOffi	6 215	0	1
514/21	Licence Keepit SaaS BackupOffi	6 215	0	1
515/21	Licence Keepit SaaS BackupOffi	6 215	0	1
516/21	Licence Keepit SaaS BackupOffi	6 215	0	1
517/21	Licence Keepit SaaS BackupOffi	6 215	0	1
518/21	Licence Keepit SaaS BackupOffi	6 215	0	1
519/21	Licence Keepit SaaS BackupOffi	6 215	0	1
520/21	Licence Keepit SaaS BackupOffi	6 215	0	1
521/21	Licence Keepit SaaS BackupOffi	6 215	0	1
522/21	Licence Keepit SaaS BackupOffi	6 215	0	1
523/21	Licence Keepit SaaS BackupOffi	6 215	0	1
524/21	Licence Keepit SaaS BackupOffi	6 215	0	1
525/21	Licence Keepit SaaS BackupOffi	6 215	0	1
526/21	Licence Keepit SaaS BackupOffi	6 215	0	1
527/21	Licence Keepit SaaS BackupOffi	6 215	0	1
528/21	Licence Keepit SaaS BackupOffi	6 215	0	1
529/21	Licence Keepit SaaS BackupOffi	6 215	0	1
530/21	Licence Keepit SaaS BackupOffi	6 215	0	1
531/21	Licence Keepit SaaS BackupOffi	6 215	0	1
532/21	Licence Keepit SaaS BackupOffi	6 215	0	1
533/21	Licence Keepit SaaS BackupOffi	6 215	0	1
534/21	Licence Keepit SaaS BackupOffi	6 215	0	1
535/21	Licence Keepit SaaS BackupOffi	6 215	0	1
536/21	Licence Keepit SaaS BackupOffi	6 215	0	1
537/21	Licence Keepit SaaS BackupOffi	6 215	0	1
538/21	Licence Keepit SaaS BackupOffi	6 215	0	1
001/21	LICENCE 365 BUSINESS BASIC	93 790	0	2
002/21	LICENCE 365 BUSINESS STANDARD	176 280	0	2
468/21	Logiciel Zebra designer 3pro	66 120	0	2
279/21	Licences gravityzone security	29 832	0	1
148/21	Pare feu lot2 portail daces	4 433 756	0	2
156/21	RENOUVLLMT LOT1: PARE FEU	1 221 800	0	2
596/21	Migrat° Dotelec vers serveur	89 499	0	2
479/21	Licence Keepit SaaS BackupOffi	6 215	0	1
480/21	Licence Keepit SaaS BackupOffi	6 215	0	1
481/21	Licence Keepit SaaS BackupOffi	6 215	0	1
482/21	Licence Keepit SaaS BackupOffi	6 215	0	1
483/21	Licence Keepit SaaS BackupOffi	6 215	0	1
484/21	Licence Keepit SaaS BackupOffi	6 215	0	1
485/21	Licence Keepit SaaS BackupOffi	6 215	0	1

486/21	Licence Keepit SaaS BackupOffi	6 215	0	1
487/21	Licence Keepit SaaS BackupOffi	6 215	0	1
488/21	Licence Keepit SaaS BackupOffi	6 215	0	1
489/21	Licence Keepit SaaS BackupOffi	6 215	0	1
490/21	Licence Keepit SaaS BackupOffi	6 215	0	1
491/21	Licence Keepit SaaS BackupOffi	6 215	0	1
492/21	Licence Keepit SaaS BackupOffi	6 215	0	1
493/21	Licence Keepit SaaS BackupOffi	6 215	0	1
494/21	Licence Keepit SaaS BackupOffi	6 215	0	1
495/21	Licence Keepit SaaS BackupOffi	6 215	0	1
496/21	Licence Keepit SaaS BackupOffi	6 215	0	1
497/21	Licence Keepit SaaS BackupOffi	6 215	0	1
498/21	Licence Keepit SaaS BackupOffi	6 215	0	1
499/21	Licence Keepit SaaS BackupOffi	6 215	0	1
500/21	Licence Keepit SaaS BackupOffi	6 215	0	1
501/21	Licence Keepit SaaS BackupOffi	6 215	0	1
502/21	Licence Keepit SaaS BackupOffi	6 215	0	1
503/21	Licence Keepit SaaS BackupOffi	6 215	0	1
504/21	Licence Keepit SaaS BackupOffi	6 215	0	1
505/21	Licence Keepit SaaS BackupOffi	6 215	0	1
506/21	Licence Keepit SaaS BackupOffi	6 215	0	1
507/21	Licence Keepit SaaS BackupOffi	6 215	0	1
508/21	Licence Keepit SaaS BackupOffi	6 215	0	1
509/21	Licence Keepit SaaS BackupOffi	6 215	0	1
510/21	Licence Keepit SaaS BackupOffi	6 215	0	1
276/21	Module RGDPD nouveau site	335 824	0	2
555/21	50 signature LETSIGNIT	135 600	0	2
469/21	Licence Unify Openscape busine	7 887	0	1
470/21	LICENCE UNIFY OPENScape BUSINE	7 888	0	1
192/21	Licence microsoft 2019 pro esd	439 012	0	1
546/21	Trvx aménagmt bassin Mairie	7 937 120	0	30
014/21	Sécurisation talus verotia mat	3 991 725	0	30
650/21	Construct°mur parpaing Pamatai	7 345 802	0	30
275/21	Trvx secu talus pepinière	5 509 541	0	30
673/21	trvx caveau et enfeus T2/P1	73 150 596	0	30
802/21	Trvx a l'arrière fourrière	809 490	0	30
277/21	CLIM MITSUBISHI 12000BTU ARCHI	143 400	0	5
280/21	Dalle en béton pr container	1 793 536	0	30
805/21	Pose de porte tubuai 73x204	33 566	0	1
844/21	Renovation service archives	6 785 096	0	30
872/21	Fenetre couliss alu 1200x1150	51 900	0	8
873/21	Fenetre couliss alu 1200x1150	51 900	0	8
874/21	Fenetre couliss alu 1200x1150	51 900	0	8
875/21	Fenetre couliss alu 1200x1150	51 900	0	8
887/21	instal° elec pr pose 2borne	52 320	0	15
154/21	clim mitsubishi 18000 btu r32	213 160	0	5
1005/21	clim mitsubishi 18000 btu r32	229 013	0	5
543/21	Renov° chéneaux menuiserie	1 982 020	0	15
561/21	clim 24000 BTU R32 SPLIT	256 760	0	5
153/21	clim mitsubishi 12000 btu r32	127 060	0	5
129/21	CLIM MITSUBISHI SPLIT 28000BTU	353 788	0	5
688/21	Renov° sanitaire cimetièrre	1 563 355	0	15
803/21	renovat° fourrière municipal	992 490	0	15
293/21	CLIM MITSUBISHI SPLIT 9000BTU	192 350	0	5
130/21	CLIM MITSUBISHI SPLIT 24000 BT	324 463	0	5
560/21	Trvx assainissmt épandage sol	2 528 375	0	30
764/21	Confection terrasse+toiture	1 427 434	0	15
643/21	pique antipigeons + renov pein	2 052 928	0	30
888/21	brasseur56°alu 3pales+variater	13 528	0	1
644/21	detecteur mvmt etanche 360°	14 246	0	1
645/21	detecteur mvmt etanche 360°	14 246	0	1
466/21	TRVX BETON TROTTOIR ET PORTE	904 339	0	15
473/21	trvx sécu poteau IPE salle spo	3 217 675	0	30
885/21	Travx étanchéité école teroma	1 361 933	0	15
886/21	Trx pose pique antipigeons	3 290 560	0	30
131/21	CLIM MITSUBISHI SPLIT 24000 BT	300 103	0	5
134/21	clim mitsubishi 28000BTU R32	331 792	0	5
135/21	clim mitsubishi 28000BTU R32	331 793	0	5
597/21	Rénov° fixat°toit et gest°eau	6 750 846	0	30
078/21	Trvx renovation peinture	7 755 868	0	30
166/21	Renov° PLANCHER GARDIEN EC.VAI	880 496	0	15
626/21	Clim mitsubishi 21000 btu r32	247 761	0	5
804/21	Clim inverter 9000 BTU (RS)	114 000	0	5
125/21	CLIM MITSUBISHI SPLIT 24000BTU	316 343	0	5

553/21	Trvx hangar cuisine centrale	423 750	0	15
634/21	pose anti pigeon + renovat°	4 954 485	0	30
550/21	Eclairage salle pamatai	452 000	0	15
551/21	Projecteurs salle pamatai	2 712 000	0	8
126/21	CLIM MITSUBISHI SPLIT 24000BTU	325 620	0	5
127/21	CLIM MITSUBISHI SPLIT 24000BTU	325 620	0	5
128/21	CLIM MITSUBISHI SPLIT 24000BTU	325 619	0	5
150/21	Clim mitsubishi split 28000btu	353 788	0	5
585/21	Trvx assainissement RAUTEA	1 783 705	0	15
617/21	Trvx assainisment puisard	1 829 075	0	15
132/21	CLIM MITSUBISHI SPLIT 12000 BT	167 813	0	5
133/21	CLIM MITSUBISHI SPLIT 12600BTU	167 813	0	5
273/21	Clim Mitsubishi 12000 BTU R32	185 748	0	5
136/21	clim mitsubishi 24000BTU R32	300 103	0	5
474/21	TRAVAUX REFECTION VOIRIE	9 661 331	0	30
475/21	TRAVAUX REFECTION VOIRIE	4 993 470	0	30
099/21	TRAVAUX REFECTION	1 783 140	0	30
0100/21	TRAVAUX REFECTION	3 309 883	0	30
0101/21	TRAVAUX REFECTION	4 179 531	0	30
0102/21	TRAVAUX REFECTION	3 380 960	0	30
0103/21	TRAVAUX REFECTION	1 962 810	0	30
476/21	Disque 650+ped fd ble	35 328	0	1
477/21	Triangle 700+pieds fd jaune	54 355	0	1
478/21	Cone signalisat° 75CM pvc	53 370	0	1
013/21	Trvx de câblage cimetièrre	118 047	0	15
266/21	Mât braconné DPAT-DIR	141 436	0	3
267/21	Mât braconné DENV-DIR	141 436	0	3
870/21	Renouvllmt réseau informa DENV	1 303 032	0	15
552/21	Réparat°ligne téléphoniqueDENV	147 239	0	15
562/21	Liaison informtiq faisocau her	640 577	0	15
268/21	Mât braconné PM	141 436	0	3
012/21	Trvx câblage cuisine centrale	52 325	0	15
269/21	Mât braconné CUISINE CENTRALE	141 436	0	3
270/21	Mât braconné POHEROA	141 437	0	3
652/21	Lampadaire solaire SunlikeEvo30	234 817	0	8
653/21	Lampadaire solaire SunlikeEvo30	234 817	0	8
654/21	Lampadaire solaire SunlikeEvo30	234 817	0	8
655/21	Lampadaire solaire SunlikeEvo30	234 818	0	8
656/21	Lampadaire solaire SunlikeEvo30	234 818	0	8
657/21	Lampadaire solaire SunlikeEvo30	234 818	0	8
658/21	Lampadaire solaire SunlikeEvo30	234 817	0	8
659/21	Lampadaire solaire SunlikeEvo30	234 817	0	8
660/21	Lampadaire solaire SunlikeEvo30	234 818	0	8
661/21	Lampadaire solaire SunlikeEvo30	234 818	0	8
586/21	Extens°de réseau au cimetière	485 805	0	30
614/21	EXTINCTEURBAU E6A15EV EN+supor	19 360	0	1
707/21	Girophare	13 135	0	1
708/21	Girophare	13 135	0	1
709/21	Girophare	13 135	0	1
710/21	Girophare	13 137	0	1
711/21	Girophare	13 137	0	1
744/21	Gilet par balle T-L Ariinui.T	69 600	0	8
745/21	Gilet par balle T-L Mareva.T	69 600	0	8
746/21	Gilet par balle T-L Olga.SK	69 600	0	8
747/21	Gilet par balle T-XL Tetuahau.T	75 400	0	8
748/21	Gilet par balle T-XL Aldo.S	75 400	0	8
749/21	Gilet par balle T-2XL Fanny.G	78 880	0	8
750/21	Gilet par balle T-2XL WilliamF	78 880	0	8
751/21	Gilet par balle T-2XL Gilles.T	78 880	0	8
752/21	Gilet par balle T-2XL Léon.H	78 880	0	8
753/21	Gilet par balle T-3XL Tefana.T	82 360	0	8
754/21	Gilet par balle T-3XL Daniel.T	82 360	0	8
755/21	Gilet par balle T-4XL Ioane.T	85 840	0	8
756/21	Gilet par balle T-6XL Victor.T	90 480	0	8
757/21	Housse gilet T3XL	42 908	0	1
758/21	Housse gilet T3XL	42 908	0	1
759/21	Housse gilet T2XL	37 108	0	1
760/21	Housse gilet T2XL	37 108	0	1
761/21	Housse gilet T2XL	37 108	0	1
762/21	Housse gilet T4XL	45 229	0	1
763/21	Housse gilet T6XL	55 670	0	1
915/21	Tenuc de pluie	19 836	0	1
916/21	Tenuc de pluie	19 836	0	1
917/21	Tenuc de pluie	19 836	0	1

918/21	Tenue de pluie	19 836	0	1
919/21	Tenue de pluie	19 836	0	1
920/21	Tenue de pluie	19 836	0	1
921/21	Tenue de pluie	19 836	0	1
922/21	Tenue de pluie	19 836	0	1
924/21	Tenue de pluie	19 836	0	1
924/21	Tenue de pluie	19 836	0	1
925/21	Tenue de pluie	19 836	0	1
926/21	Tenue de pluie	19 836	0	1
927/21	Tenue de pluie	19 836	0	1
928/21	Tenue de pluie	19 836	0	1
929/21	Tenue de pluie	19 836	0	1
930/21	Tenue de pluie	19 836	0	1
931/21	Tenue de pluie	19 836	0	1
932/21	Tenue de pluie	19 836	0	1
933/21	Tenue de pluie	19 836	0	1
934/21	Tenue de pluie	19 836	0	1
935/21	Tenue de pluie	19 836	0	1
936/21	Tenue de pluie	19 836	0	1
937/21	Tenue de pluie	19 836	0	1
938/21	Tenue de pluie	19 836	0	1
939/21	Tenue de pluie	19 836	0	1
940/21	Tenue de pluie	19 836	0	1
941/21	Tenue de pluie	19 836	0	1
942/21	Tenue de pluie	19 836	0	1
943/21	Tenue de pluie	19 836	0	1
944/21	Tenue de pluie	19 836	0	1
945/21	Tenue de pluie	19 836	0	1
946/21	Tenue de pluie	19 836	0	1
947/21	Tenue de pluie	19 836	0	1
948/21	Tenue de pluie	19 836	0	1
091/21	Pantalon PM (Moto)	99 180	0	8
092/21	Pantalon PM (Moto)	99 180	0	8
093/21	Pantalon PM (Moto)	99 180	0	8
090/21	Pantalon PM (Moto)	99 180	0	8
015/21	Pantalon Pompier T80	13 340	0	1
016/21	Pantalon Pompier T80	13 340	0	1
017/21	Pantalon Pompier T84	13 340	0	1
018/21	Pantalon Pompier T84	13 340	0	1
019/21	Pantalon Pompier T84	13 340	0	1
020/21	Pantalon Pompier T84	13 340	0	1
021/21	Pantalon Pompier T88	13 340	0	1
022/21	Pantalon Pompier T88	13 340	0	1
023/21	Pantalon Pompier T88	13 340	0	1
024/21	Pantalon Pompier T88	13 340	0	1
025/21	Pantalon Pompier T88	13 340	0	1
026/21	Pantalon Pompier T88	13 340	0	1
027/21	Pantalon Pompier T88	13 340	0	1
028/21	Pantalon Pompier T88	13 340	0	1
029/21	Pantalon Pompier T88	13 340	0	1
030/21	Pantalon Pompier T88	13 340	0	1
031/21	Pantalon Pompier T88	13 340	0	1
032/21	Pantalon Pompier T88	13 340	0	1
033/21	Pantalon Pompier T92	13 340	0	1
034/21	Pantalon Pompier T92	13 340	0	1
035/21	Pantalon Pompier T92	13 340	0	1
036/21	Pantalon Pompier T92	13 340	0	1
037/21	Pantalon Pompier T92	13 340	0	1
038/21	Pantalon Pompier T92	13 340	0	1
039/21	Pantalon Pompier T94	13 340	0	1
040/21	Pantalon Pompier T94	13 340	0	1
041/21	Pantalon Pompier T96	13 340	0	1
042/21	Pantalon Pompier T96	13 340	0	1
043/21	Pantalon Pompier T96	13 340	0	1
044/21	Pantalon Pompier T96	13 340	0	1
045/21	Pantalon Pompier T96	13 340	0	1
046/21	Pantalon Pompier T96	13 340	0	1
047/21	Pantalon Pompier T96	13 340	0	1
048/21	Pantalon Pompier T96	13 340	0	1
049/21	Pantalon Pompier T96	13 340	0	1
050/21	Pantalon Pompier T96	13 340	0	1
051/21	Pantalon Pompier T112	13 340	0	1
052/21	Pantalon Pompier T112	13 340	0	1
053/21	Tenue de pluie TM	17 400	0	1

054/21	Tenue de pluie TL	17 400	0	1
055/21	Tenue de pluie TL	17 400	0	1
056/21	Tenue de pluie TXL	17 400	0	1
057/21	Pantalon Pompier T100	13 340	0	1
258/21	Pantalon Pompier T100	13 340	0	1
959/21	Pantalon spfl	13 340	0	1
960/21	Pantalon spfl	13 340	0	1
961/21	Pantalon spfl	13 340	0	1
962/21	Pantalon spfl	13 340	0	1
963/21	Pantalon spfl	13 340	0	1
964/21	Pantalon spfl	13 340	0	1
965/21	Pantalon spfl	13 340	0	1
966/21	Pantalon spfl	13 340	0	1
967/21	Pantalon spfl	13 340	0	1
968/21	Pantalon spfl	13 340	0	1
969/21	Pantalon spfl	13 340	0	1
970/21	Pantalon spfl	13 340	0	1
971/21	Pantalon spfl	13 340	0	1
972/21	Pantalon spfl	13 340	0	1
973/21	Pantalon spfl	13 340	0	1
974/21	Pantalon spfl	13 340	0	1
975/21	Pantalon spfl	13 340	0	1
976/21	Pantalon spfl	13 340	0	1
977/21	Pantalon spfl	13 340	0	1
978/21	Pantalon spfl	13 340	0	1
979/21	Pantalon spfl	13 340	0	1
980/21	Pantalon spfl	13 340	0	1
981/21	Pantalon spfl	13 340	0	1
982/21	Pantalon spfl	13 340	0	1
983/21	Pantalon spfl	13 340	0	1
984/21	Pantalon spfl	13 340	0	1
985/21	Pantalon spfl	13 340	0	1
986/21	Pantalon spfl	13 340	0	1
987/21	Pantalon spfl	13 340	0	1
988/21	Pantalon spfl	13 340	0	1
989/21	Pantalon spfl	13 340	0	1
990/21	Pantalon spfl	13 340	0	1
949/21	Pantalon spfl	13 340	0	1
950/21	Pantalon spfl	13 340	0	1
951/21	Pantalon spfl	13 340	0	1
952/21	Pantalon spfl	13 340	0	1
953/21	Pantalon spfl	13 340	0	1
954/21	Pantalon spfl	13 340	0	1
955/21	Pantalon spfl	13 340	0	1
956/21	Pantalon spfl	13 340	0	1
957/21	Pantalon spfl	13 340	0	1
958/21	Pantalon spfl	13 340	0	1
059/21	Pantalon Pompier T100	13 340	0	1
060/21	Pantalon Pompier T100	13 340	0	1
061/21	Pantalon Pompier T100	13 340	0	1
062/21	Pantalon Pompier T100	13 340	0	1
063/21	Pantalon Pompier T100	13 340	0	1
064/21	Pantalon Pompier T100	13 340	0	1
065/21	Pantalon Pompier T100	13 340	0	1
066/21	Pantalon Pompier T100	13 340	0	1
067/21	Pantalon Pompier T100	13 340	0	1
068/21	Pantalon Pompier T100	13 340	0	1
069/21	Pantalon Pompier T100	13 340	0	1
070/21	Pantalon Pompier T100	13 340	0	1
087/21	Casque Pompier	83 520	0	8
088/21	Veste Pompier	75 400	0	8
089/21	Surpantalon Pompier	32 480	0	1
713/21	Chaussures rangers	19 720	0	1
714/21	Chaussures Rangers	19 720	0	1
715/21	Chaussures Rangers	19 720	0	1
716/21	Chaussure rangers	19 720	0	1
717/21	Chaussures rangers	19 720	0	1
447/21	Poteau incendie DN100 renversa	149 580	0	8
448/21	Poteau incendie DN100 renversa	149 580	0	8
449/21	Poteau incendie DN100 renversa	149 580	0	8
450/21	Poteau incendie DN100 renversa	149 580	0	8
296/21	Poteau incendie DN100 renversa	149 581	0	8
297/21	Poteau incendie DN100 renversa	149 581	0	8
298/21	Poteau incendie DN100 renversa	149 581	0	8

607/21	EXTINCTEURCO2 2KG EN+PANNEAU B	23 140	0	1
608/21	EXTINCTEURCO2 5KG EN DESAUTEL	40 917	0	1
609/21	EXTINCTEURCO2 E6A15EV EN+SUPOR	20 169	0	1
610/21	EXTINCTEURCO2 2KG EN+panneau B	20 169	0	1
611/21	EXTINCTEURCO2 E6A15EV EN+SUPOR	20 169	0	1
612/21	EXTINCTEURCO2 E6A15EV EN+SUPOR	20 169	0	1
613/21	EXTINCTEURCO2 E6A15EV EN+SUPOR	20 169	0	1
602/21	EXTINCTEURCO2 2KG EN+PANNEAU B	23 139	0	1
603/21	EXTINCTEUR CO2 5KG EN DESAUTEL	23 139	0	1
604/21	EXTINCTEURCO2 2KG EN+PANNEAU B	23 139	0	1
605/21	EXTINCTEURCO2 E6A15EV EN+SUPOR	23 139	0	1
606/21	EXTINCTEURCO2 E6A15EV EN+SUPOR	23 139	0	1
771/21	truelle ital 22cm rond 2220101	2 669	0	1
627/21	coffret installateur scies	24 173	0	1
628/21	cone pvc 45cm + reflecteur	33 918	0	1
629/21	cone pvc 70cm + reflecteur	50 917	0	1
806/21	VISSEUSE CHOC M18 5A BLID2	69 689	0	8
807/21	PERCEUSE VISSEUSE M18 5A TTI	70 082	0	8
808/21	PERFORATEUR SDS+ M18 4A BH402C	73 760	0	8
809/21	MEULEUSE D125 M18 5A FUEL	86 506	0	8
871/21	Combo kit DLX6104MX1 6machines	169 990	0	8
893/21	Casque forestier	4 425	0	1
894/21	Casque forestier	4 426	0	1
686/21	Nettoyeur haute pression 200B	99 990	0	8
587/21	Brchmt neuf elctroité cimetièr	119 205	0	15
077/21	Pompe hydraulique	624 968	0	8
079/21	Kit d'élageurs Kit n°5	101 059	0	8
080/21	Kit d'élageurs n°5	101 059	0	8
082/21	pompe à huile	98 456	0	8
083/21	pompe à huile	98 456	0	8
084/21	pompe à huile	98 456	0	8
085/21	pompe à huile huile	98 456	0	8
086/21	pompe à huile huile	98 457	0	8
165/21	Compresseur + secheur +cuve350	2 999 045	0	8
712/21	Masque	10 475	0	1
772/21	taloche rect noir 42x16 300405	1 169	0	1
773/21	marteau arrache clou m.fibre	2 474	0	1
774/21	pince a decoffrer 60cm 460501	3 649	0	1
775/21	Scie univ.sharp cut 500mm	5 450	0	1
776/21	pistolet squelette eco	4 821	0	1
777/21	sikaflex 11fc blanc	59 717	0	1
778/21	mètre 5mx25mm bi-mat 490762	3 190	0	1
779/21	mesure long 30m abs	2 995	0	1
780/21	masse couple 5kg em tri mat	17 180	0	1
781/21	massette carrée 1.5kg m.hickor	13 784	0	1
782/21	equerre menuisier 400mm	3 735	0	1
783/21	ciseau macon reaffut 350mm	7 485	0	1
784/21	broche macon reaffut 350mm	6 584	0	1
785/21	pelle us manche fibre S518 T47	9 077	0	1
786/21	pelle carrée M/fibre S519 T47	6 473	0	1
787/21	balai gazon metal m.1m50 metal	9 976	0	1
788/21	fourche a becher empo bois	19 185	0	1
789/21	pioche manche bois P402	6 990	0	1
790/21	sabre d'abattis 40cm carbone	12 476	0	1
791/21	meule a erab 125x6x22 3126040	3 898	0	1
792/21	batterie arro D19x20m jaune	18 590	0	1
793/21	queue morue eco n°100 m/bois	69 484	0	2
794/21	lot special monocouche+recharg	59 740	0	1
795/21	lot murs&plafonds acrylique	59 740	0	1
796/21	ons.pelle/balayotte polypro	1 580	0	1
797/21	brouette export peinte 100l	27 979	0	1
798/21	acetone 5litre	25 933	0	1
799/21	echel eco 2P h/trv 4m29	28 589	0	1
800/21	Pack de 10 lames scie sauteuse	2 088	0	1
801/21	scie sauteuse poig SJD	169 824	0	8
618/21	Sécurité pylone réseau PM	1 504 369	0	30
765/21	Poubelle 70l	4 183	0	1
766/21	Poubelle 70l	4 183	0	1
767/21	Poubelle 70 L	4 183	0	1
768/21	Poubelle 70 L	4 183	0	1
769/21	Poubelle 70 L	4 183	0	1
862/21	Poubelle	4 182	0	1
863/21	Poubelle	4 183	0	1
864/21	Poubelle	4 183	0	1

865/21	Poubelle	4 183	0	1
866/21	Poubelle	6 410	0	1
867/21	Poubelle	6 411	0	1
104/21	Poubelle 70L	4 183	0	1
105/21	Poubelle 70L	4 183	0	1
106/21	Poubelle 70L	4 183	0	1
107/21	Poubelle 70L	4 183	0	1
810/21	1 compteur+ armoire command EP	19 400	0	1
811/21	1 compteur+ armoire command EP	19 400	0	1
812/21	1 compteur+ armoire command EP	19 400	0	1
813/21	1 compteur+ armoire command EP	19 400	0	1
814/21	1 compteur+ armoire command EP	19 400	0	1
815/21	1 compteur+ armoire command EP	19 400	0	1
816/21	1 compteur+ armoire command EP	19 400	0	1
817/21	1 compteur+ armoire command EP	19 400	0	1
818/21	1 compteur+ armoire command EP	19 399	0	1
615/21	Souffleur a dos	159 500	0	8
616/21	Tronçonneuse MS201TC	127 500	0	8
674/21	Perche elagueuse IIT75/30cm	139 500	0	8
556/21	Tronçonneuse MS261/45cm	129 500	0	8
557/21	Souffleur BG86	73 500	0	8
558/21	Débroussailleuse FS240C	135 500	0	8
559/21	Débroussailleuse FS240C	135 500	0	8
544/21	Kangoo électrique 267.444P	3 840 000	0	5
545/21	Kangoo électrique 267.445P	3 840 000	0	5
770/21	VSTT Ford ranger XL 270.107P	15 402 000	0	8
704/21	1truck mercedes atego 269.153P	19 575 585	0	8
705/21	1truck mercedes atego 269.298P	19 575 586	0	8
651/21	Moteur Tohatsu 2T 18cv Manuel	315 600	0	8
541/21	Imprimante HP TH1245S0VT	17 284	0	1
003/21	Telephone IP unify CP205	34 611	0	1
004/21	Telephone IP unify CP205	34 611	0	1
005/21	Poste informatique Archives	84 680	0	3
006/21	Poste informatique (EEC)	84 680	0	3
010/21	Poste informatique (DDESC)	84 680	0	3
011/21	Poste informatique (DDESC)	84 680	0	3
735/21	Tel IP CP205+licence unify	41 224	0	1
736/21	Tel IP CP205+licence unify	41 224	0	1
737/21	Tel IP CP205+licence unify	41 224	0	1
738/21	Camera MCL FULL IID WEB-FHD	7 600	0	1
739/21	Casque micro + camera	10 400	0	1
740/21	Casque micro + camera	10 400	0	1
741/21	casque micro + camera	10 400	0	1
742/21	casque micro + camera	10 400	0	1
636/21	Camera MCL FULL HD WEB	456 000	0	3
637/21	casque micro MCL FULL HD USB	168 000	0	3
638/21	haut parleurs logitech S120	3 248	0	1
639/21	blackview by5900 32gb dualsim	1	0	1
640/21	blackview by5900 32gb dualsim	1	0	1
646/21	Onduleur EATON 5PX 2200i RT2U	150 366	0	3
647/21	Onduleur EATON 5P 1550i	100 590	0	3
278/21	PORTABLE + SOURIS + SACOCHE	192 096	0	3
823/21	armoire métal basse 1012B	59 884	0	10
824/21	armoire métal basse 1012G	59 884	0	10
825/21	armoire haute 2portes	36 684	0	10
826/21	armoire haute 2portes	36 684	0	10
879/21	1 copieur numérique RICOH	450 660	0	3
898/21	CALCULATRICE	567	0	1
899/21	CALCULATRICE	567	0	1
900/21	CALCULATRICE	567	0	1
901/21	CALCULATRICE	567	0	1
902/21	REPOSE PIED PREMIUM	7 963	0	1
903/21	REPOSE PIED PREMIUM	7 962	0	1
147/21	Haut-parneur Logitech DGS	4 408	0	1
157/21	Caisse a monnaie regie	1 663	0	1
158/21	Caisse a monnaie regie	1 663	0	1
159/21	Caisse a monnaie regie	1 663	0	1
160/21	Caisse a monnaie regie	1 662	0	1
161/21	caisson mobil regie	15 366	0	1
162/21	caisson mobil regie	15 366	0	1
675/21	switch Tplink 8ports 4POE	11 368	0	1
676/21	Switch Tplink 8ports 4POE	11 368	0	1
677/21	Switch Tplink 8ports 4POE	11 368	0	1
678/21	Switch Tplink 8ports 4POE	11 368	0	1

679/21	Switch TPlink 8ports 4POE	11 368	0	1
687/21	imprim HP Office jet pro 8023	17 609	0	1
582/21	CISAILLE STRIJAR A3 FELI	22 923	0	1
583/21	PLASTIFIEUSE LUNAR A3 FELL	6 914	0	1
584/21	CALCULATRICE + ADAPTEUR	7 970	0	1
071/21	Fauteuil de bureau accoudoir	21 115	0	1
072/21	Fauteuil de bureau accoudoir	21 115	0	1
073/21	Fauteuil de bureau accoudoir	21 115	0	1
074/21	Fauteuil de bureau accoudoir	21 115	0	1
075/21	Fauteuil de bureau accoudoir	21 115	0	1
076/21	Chaise dactylo accoudoir ajust	24 865	0	1
1007/21	DESTRUCTEUR	30 979	0	1
1008/21	TABLEAU BLANC DBLE FACE 60x90	2 436	0	1
1009/21	CALCULATRICE	567	0	1
1010/21	CALCULATRICE	567	0	1
1011/21	CALCULATRICE	567	0	1
1012/21	CALCULATRICE	567	0	1
1013/21	CALCULATRICE	567	0	1
1014/21	CHEVALET DE CONFERENCE	8 255	0	1
1015/21	TABLEAU BLANC DBLE FACE 60X90	2 860	0	1
1016/21	HORLOGE SILENCIEUSE D30CM NOIR	1 222	0	1
1017/21	HORLOGE SILENCIEUSE D30CM NOIR	1 222	0	1
1018/21	HORLOGE SILENCIEUSE D30CM NOIR	1 222	0	1
1019/21	LAMPE A LED	5 713	0	1
563/21	REPOSE PIED STD FELL	4 392	0	1
564/21	REPOSE PIED STD FELL	4 392	0	1
565/21	REPOSE PIED STD FELL	4 392	0	1
566/21	REPOSE PIED STD FELL	4 392	0	1
567/21	REPOSE PIED STD FELL	4 392	0	1
568/21	REPOSE PIED STD FELL	4 392	0	1
569/21	REPOSE PIED STD FELL	4 392	0	1
570/21	REPOSE PIED STD FELL	4 392	0	1
571/21	TABLEAU BLANC DBLE FACE 60x90	2 436	0	1
572/21	TABLEAU BLANC DBLE FACE 60x90	2 436	0	1
163/21	caisson mobil regie	15 366	0	1
164/21	caisson mobil regie	15 366	0	1
718/21	Tel IP CP400+licence unify	52 553	0	3
719/21	Tel IP CP400+licence unify	52 553	0	3
720/21	Tel IP CP205+licence unify	41 223	0	1
721/21	Tel IP CP400+licence unify	52 553	0	3
722/21	Tel IP CP400+licence unify	52 553	0	3
723/21	Tel IP CP205+licence unify	41 223	0	1
724/21	Tel IP CP205+licence unify	41 223	0	1
725/21	Tel IP CP205+licence unify	41 223	0	1
726/21	Tel IP CP205+licence unify	41 223	0	1
727/21	Tel IP CP205+licence unify	41 223	0	1
728/21	Tel IP CP205+licence unify	41 223	0	1
729/21	Tel IP CP205+licence unify	41 223	0	1
730/21	Tel IP CP205+licence unify	41 223	0	1
731/21	Tel IP CP205+licence unify	41 224	0	1
732/21	Tel IP CP205+licence unify	41 224	0	1
733/21	Tel IP CP205+licence unify	41 223	0	1
734/21	Tel IP CP205+licence unify	41 224	0	1
868/21	Ordi portable Lenovo thinkpad	139 780	0	3
878/21	BLACKVIEW BV5900 32GB ORANGE	10 900	0	1
281/21	Mac mini+clavier+souris	264 732	0	3
282/21	Mac mini+clavier+souris	244 732	0	3
880/21	1 iphone 13pro max 256gb bleu	211 880	0	3
895/21	PLASTIFIEUSE LUNAR A3 FELL	6 914	0	1
896/21	TABLEAU CONFERENCE MAGNETIQUE	7 053	0	1
897/21	TABLEAU CONFERENCE MAGNETIQUE	7 053	0	1
554/21	Video projecteur OPTOMA (COM)	54 320	0	3
891/21	Tel IP + licence unify &cordon	43 217	0	1
547/21	BLACKVIEW BV5900 (PM)	1	0	1
548/21	BLACKVIEW BV5900 (PM)	1	0	1
549/21	BLACKVIEW BV5900 (PM)	1	0	1
539/21	Imprimante HP TH1245S0RB	17 284	0	1
540/21	Imprimante HP TH1245S0V1	17 284	0	1
625/21	PC Asus pr heiri materielle	89 900	0	3
706/21	Switch 24ports 2W02155XA025A	22 620	0	1
542/21	Imprimante HP TH1245S0X9	17 284	0	1
633/21	Blackview BV5900 32GB DUAL SIM	1	0	1
648/21	Onduleur EATON 5P 1550i	100 590	0	3
471/21	telephone IP unify CP205	34 611	0	1

472/21	telephone IP Unify CP205	34 611	0	1
195/21	Microphone sur pied	5 800	0	1
196/21	Microphone cravate	5 220	0	1
197/21	Haut parleur creative Pebble	5 800	0	1
198/21	Haut parleur creative Pebble	5 800	0	1
199/21	Haut parleur creative Pebble	5 800	0	1
200/21	ecran de projection ACER 82,5"	16 240	0	1
167/21	Mini PC QOTOM SN 218311	60 900	0	3
168/21	Mini PC QOTOM SN 218312	60 900	0	3
169/21	Mini PC QOTOM SN 218313	60 900	0	3
170/21	Mini PC QOTOM SN 218314	60 900	0	3
171/21	Mini PC QOTOM SN 218315	60 900	0	3
172/21	Mini PC QOTOM SN 218316	60 900	0	3
173/21	Mini PC QOTOM SN 218317	60 900	0	3
174/21	Mini PC QOTOM SN 218318	60 900	0	3
175/21	Mini PC QOTOM SN 218319	60 900	0	3
176/21	Mini PC QOTOM SN 218320	60 900	0	3
177/21	Mini PC QOTOM SN 218321	60 900	0	3
178/21	Moniteur IIYAMA 24" VGA+DVI	21 460	0	1
179/21	Moniteur IIYAMA 24" VGA+DVI	21 460	0	1
180/21	Moniteur IIYAMA 24" VGA+DVI	21 460	0	1
181/21	Moniteur IIYAMA 24" VGA+DVI	21 460	0	1
182/21	Moniteur IIYAMA 24" VGA+DVI	21 460	0	1
183/21	Moniteur IIYAMA 24" VGA+DVI	21 460	0	1
184/21	Moniteur IIYAMA 24" VGA+DVI	21 460	0	1
185/21	Moniteur IIYAMA 24" VGA+DVI	21 460	0	1
186/21	Moniteur IIYAMA 24" VGA+DVI	21 460	0	1
187/21	Moniteur IIYAMA 24" VGA+DVI	21 460	0	1
188/21	Moniteur IIYAMA 24" VGA+DVI	21 460	0	1
189/21	portable ASUS R7 3750H 8Go SSD	162 400	0	3
190/21	PC pour montage video	160 080	0	3
191/21	PC pour montage video	160 080	0	3
193/21	Ap. photo Canon powershotSX530	60 900	0	3
194/21	Vidoprojecteur OPTOMA 3800lum	55 093	0	3
829/21	DESTRUCTEUR	20 920	0	1
830/21	ROGNEUSE PROTON A4 FELJ.	6 604	0	1
1006/21	CALCULATRICE	567	0	1
575/21	CALCULATRICE	567	0	1
576/21	PLASTIFIEUSE	6 914	0	1
577/21	TABLEAU BLANC DBLE FACE 60x90	2 436	0	1
578/21	TABLEAU BLANC DBLE FACE 60x90	2 436	0	1
579/21	TABLEAU BLANC DBLE FACE 60x90	2 436	0	1
580/21	MODULE CLASSEMENT 5T	8 501	0	1
581/21	MODULE CLASSEMENT 5T	8 501	0	1
573/21	CALCULATRICE	567	0	1
574/21	CALCULATRICE	567	0	1
271/21	caisson mobil 55x45x59 FEC	25 954	0	1
272/21	Fauteuil secretariat noir FEC	16 028	0	1
274/21	bureau rect 180x70 samba FEC	24 466	0	1
283/21	Bureau panneau 160x80x73.6CM	26 000	0	1
284/21	bureau rectangle 160x80 ALNA	32 720	0	1
285/21	Retour rect pr bureau 100X60CM	15 960	0	1
286/21	Fauteuil haut dossier maille	36 720	0	1
833/21	Fauteuil T400 résille simili n	29 696	0	1
906/21	Armoire metal porte coul	63 920	0	10
907/21	classeur 3T L46 H102 P62 beige	39 920	0	1
908/21	Vestiaire en kit 2cas/col	35 920	0	1
909/21	Vestiaire en kit 2cas/col	38 880	0	1
914/21	1 fauteuil direct noir maille	31 547	0	1
287/21	Fauteuil moyen dossier maille	38 800	0	1
094/21	armoire metal portes rideaux	59 800	0	10
095/21	bureau en panneaux bois	23 920	0	1
096/21	caisson sur roulettes 3 tiroirs	25 200	0	1
097/21	fauteuil haut dossier maille	19 900	0	1
098/21	fauteuil haut dossier maille	19 900	0	1
137/21	fauteuil haut dossier DGS COP	35 920	0	1
151/21	ARMOIRE FORTE IGNIFUGE 2PORTES	997 600	0	10
152/21	ARMOIRE FORTE IGNIFUGE 2PORTES	997 600	0	10
991/21	FAUTEUIL 24/24+150KG SKAY NOIR	49 459	0	1
819/21	1 fauteuil ave accoudoirs	62 640	0	10
108/21	banc T3 ave dossier L200 bleu	96 924	0	10
109/21	banc T3 ave dossier L200 ROUGE	64 616	0	10
110/21	banc T3 ave dossier L200 jaune	80 770	0	10
111/21	banc T3 ave dossier L160	74 850	0	10

112/21	meuble rangmt ble/jne 12cases	197 218	0	10
113/21	bac haut jaune pr meuble rangm	18 587	0	1
114/21	meuble rangmt ble/jne 15cases	229 327	0	10
115/21	bac bas jne pr meuble rangmt	25 032	0	1
116/21	armoie metal rideaux haut	278 124	0	10
117/21	armoie metal rideau bas	86 913	0	10
118/21	tableau blanc laque 120x180cm	20 014	0	1
119/21	tableau ble magnétiq 90x120cm	17 870	0	1
120/21	tableau blanc magnétiq 120x180c	83 853	0	10
121/21	tableau ble laque 100x200cm	36 623	0	1
122/21	armoie metal rideau bas	86 912	0	10
123/21	armoie metal rideau bas	86 912	0	10
124/21	vestiaire metal + socle pied	278 377	0	10
227/21	259 553 P FORD	50 017	0	3
228/21	207 703 P TOYOTA	50 017	0	3
229/21	207 040 P TOYOTA	50 017	0	3
230/21	198 559 P HYUNDAI	50 017	0	3
231/21	8787 YB YAMAHA	50 017	0	3
232/21	8786 YB YAMAHA	50 017	0	3
233/21	143 334 P MAZDA	50 017	0	3
234/21	200 708 P HYUNDAI	50 017	0	3
235/21	261 538 P MERCEDES-BENZ	50 017	0	3
236/21	206 710 P FORD	50 017	0	3
237/21	7998 YB YAMAHA	50 017	0	3
238/21	204 625 P FIAT	50 017	0	3
239/21	242 331 P PEUGEOT	50 017	0	3
240/21	198 776 P ISUZU	50 017	0	3
241/21	171 662 P TOYOTA	50 017	0	3
242/21	234 505 P TOYOTA	50 017	0	3
243/21	226 051 P KIA MOTORS	50 017	0	3
244/21	206 026 P HYUNDAI	50 017	0	3
245/21	260 647 P TOYOTA	50 017	0	3
246/21	2044 YB YAMAHA	50 018	0	3
247/21	246 647 P MAN	50 018	0	3
248/21	221 200 P NISSAN	50 018	0	3
249/21	259 727 P TOYOTA	50 018	0	3
250/21	209 941 P FORD	50 018	0	3
251/21	7092 YB HONDA	50 018	0	3
252/21	205 728 P SUZUKI	50 018	0	3
253/21	207 039 P TOYOTA	50 018	0	3
254/21	261 137 P TOYOTA	50 018	0	3
632/21	Boite a outil + tournevis	31 880	0	1
667/21	confect°chapiteau neuf	409 200	0	15
668/21	confect°chapiteau neuf	409 200	0	15
669/21	confect°chapiteau neuf	409 200	0	15
670/21	confect°chapiteau neuf	409 200	0	15
451/21	Meuleuse angle GA5040C 125mm	31 990	0	1
467/21	Débrousailleuse irino TJ35	72 691	0	8
1033/21	PROJECTEUR LED 12w 830	5 039	0	1
255/21	201 106 P RENAULT	50 018	0	3
256/21	165 289 P LAND-ROVER	50 018	0	3
257/21	259 603 P FORD	50 018	0	3
258/21	160 098 P MAZDA	50 018	0	3
259/21	7091 YB HONDA	50 018	0	3
260/21	170 578 P MERCEDES-BENZ	50 018	0	3
261/21	230 344 P DACIA	50 018	0	3
262/21	260 545 P TOYOTA	50 018	0	3
263/21	170 019 P CATERPILLAR	50 018	0	3
264/21	225 015 P HIDROMEK	50 018	0	3
265/21	257 732 P DACIA	50 018	0	3
831/21	store venitien bois teck860	5 000	0	1
832/21	store venitien en bois 860	10 000	0	1
881/21	1 blackview bv5900 32gb dualsi	5	0	1
882/21	1blackview bv5900 32gb dualsim	5	0	1
892/21	ltesteur HMdigital combo ph/ec	28 100	0	1
910/21	Projecteur flood led light 50W	15 687	0	1
911/21	Projecteur flood led light 50W	15 688	0	1
912/21	Projecteur flood led light 50W	15 688	0	1
913/21	Projecteur flood led light 50W	15 688	0	1
294/21	Moniteur tactile interactif	596 880	0	3
201/21	233 074 P DACIA	50 017	0	3
202/21	204 624 P FIAT	50 017	0	3
203/21	245 064 P DACIA	50 017	0	3
204/21	204 062 P HYUNDAI	50 017	0	3

205/21	7093 YB HONDA	50 017	0	3
206/21	784 YB PEUGEOT	50 017	0	3
207/21	244 475 P SUZUKI	50 017	0	3
208/21	202 357 P HYUNDAI	50 017	0	3
209/21	257 731 P DACIA	50 017	0	3
210/21	237 892 P HYUNDAI	50 017	0	3
211/21	212 912 P RENAULT	50 017	0	3
212/21	173 037 P MERCEDES-BENZ	50 017	0	3
213/21	204 060 P HYUNDAI	50 017	0	3
214/21	260 341 P MAN	50 017	0	3
215/21	173 038 P MERCEDES-BENZ	50 017	0	3
216/21	233 308 P SUZUKI	50 017	0	3
217/21	218 134 P RENAULT PUCE GPS	50 017	0	3
218/21	236 612 P MERCEDES-BENZ	50 017	0	3
219/21	244 887 P RENAULT	50 017	0	3
220/21	246 781 P TOYOTA	50 017	0	3
221/21	207 231 P FORD	50 017	0	3
222/21	258 042 P HYUNDAI	50 017	0	3
223/21	238 424 P TOYOTA	50 017	0	3
224/21	178 823 P MERCEDES-BENZ	50 017	0	3
225/21	248 580 P RENAULT	50 017	0	3
226/21	258 043 P HYUNDAI	50 017	0	3
671/21	confect°chapiteau neuf	409 200	0	15
672/21	confect°chapiteau neuf	409 200	0	15
598/21	Ventilteurmural 18'plast NW312	5 645	0	1
599/21	Ventilteurmural 18'plast NW312	5 645	0	1
600/21	Ventilteurmural 18'plast NW312	5 645	0	1
601/21	Ventilteurmural 18'plast NW312	5 645	0	1
081/21	Chariot a ballon mikasa	29 900	0	1
992/21	Guirlande BOA scintillante	287 390	0	8
993/21	DECOR 3D S SPHERE PLIABLE	902 480	0	8
994/21	CORDON LUM 90M 36LED BLEU TOUR	505 552	0	8
995/21	CORDON LUM 90M 36LED BLC TOUR	631 940	0	8
996/21	CORDON LUM 90M 36LED ROUGE TOU	442 358	0	8
997/21	CORDON LUM 90M 36LED VERT TOUR	505 552	0	8
998/21	DECOR TC PERLE SCINTILLANTE	321 432	0	8
999/21	DECOR TC CHAMPAGNE HILI LED BL	321 432	0	8
1000/21	CHEVEUX D'ANGE 1M105LED bl fix	306 000	0	8
1001/21	CHEVEUX D'ANGE 1m105LED bl ch	324 825	0	8
1002/21	FRISE 4X0.8M 160LED BLC CHAUD	748 700	0	8
1003/21	RIDEAU H1.5L2 266LED bl chaud	622 180	0	8
1004/21	GUIRLANDE MINI DROPLIGHT 11M	177 169	0	8
869/21	1 samsung galaxy S21+ noir	103 900	0	3
876/21	Panneau extérieur vinyle 10ans	109 675	0	30
877/21	Panneau totem exterieur	567 195	0	30
883/21	Pro mic câble 30ft hosa techno	34 360	0	1
884/21	Câble HDMI high speed	69 600	0	3
007/21	APPAREIL PHOTO SONY DSCW800/B	21 267	0	1
008/21	APPAREIL PHOTO SONY DSCW800/B	21 267	0	1
009/21	APPAREIL PHOTO SONY DSCW800/B	21 266	0	1
743/21	stores vénitiens	193 140	0	8
288/21	Masque adulte o2 avc ballon	10 260	0	1
289/21	Masque enfant o2 avc ballon	10 260	0	1
290/21	Insufflateur silicone adulte	29 640	0	1
291/21	Insufflateur silicone enfant	14 820	0	1
292/21	Sonde aspi tracheale stérile	6 912	0	1
680/21	capteur digital adulte MMP5	52 254	0	8
681/21	capteur digital adulte MMP5	52 254	0	8
682/21	Brassard PNI adulte 20-26cm	11 229	0	1
683/21	Brassard PNI adulte 20-26cm	11 229	0	1
684/21	Brassard PNI enfant 14-21cm	11 229	0	1
685/21	Brassard PNI enfant 14-21cm	11 227	0	1
692/21	Matelas 1place + skai rouge222	22 990	0	1
693/21	Matelas 1place + skai rouge222	22 990	0	1
694/21	Matelas 1place + skai rouge222	22 990	0	1
695/21	Matelas 1place + skai rouge222	22 990	0	1
696/21	Matelas 1place + skai rouge222	22 990	0	1
697/21	Matelas 1place + skai rouge222	22 990	0	1
698/21	Matelas 1place + skai rouge222	22 990	0	1
699/21	Matelas 1place + skai rouge222	22 990	0	1
700/21	Matelas 1place + skai rouge222	22 990	0	1
701/21	Matelas 1place + skai rouge222	22 990	0	1
702/21	Matelas 1place + skai rouge222	22 990	0	1
703/21	Matelas 1place + skai rouge222	22 990	0	1

IV - ANNEXES	IV
ELEMENTS DU BILAN	
VARIATION DU PATRIMOINE (article R.2313-3 du CGCT) - SORTIES	A10.2

A10.2- ETAT DES SORTIES DES BIENS D'IMMOBILISATIONS

Modalités de sortie	Désignation du bien	Valeur d'acquisition (coût historique)	Durée de l'amortissement	Cumul des amortissements antérieurs	Valeur nette comptable au jour de la cession	Prix de cession	Plus ou moins values
Cessions à titre onéreux		138 454 925		0	138 454 925	4 669 000	133 785 925
168/04	Nissan patrol TD 2,7 - N°143 267 P	2 490 000	-	0	2 490 000	315 000	2 175 000
175/02	Suzuki Grand Vitara grise - N°138 624 P	2 790 000	-	0	2 790 000	80 000	2 710 000
134/08	Mazda camionnette DB-CAB - N°160 707 P	2 295 000	8 ans	0	2 295 000	125 500	2 169 500
230/10	Ford camionnette DB-CAB - N°206 711 P	3 595 000	8 ans	0	3 595 000	255 500	3 339 500
108/05	Suzuki Grand Vitara grise - N°137 514 P	2 180 000	-	0	2 180 000	51 000	2 129 000
092/08	Toyota RAV 4 - N°164 624 P	2 990 000	5 ans	0	2 990 000	30 000	2 960 000
189/00	Suzuki Grand Vitara - N°122 972 P	2 950 000	-	0	2 950 000	1 000	2 949 000
100/07	Suzuki Grand Vitara blanche - N°141 319 P	2 505 000	-	0	2 505 000	26 500	2 478 500
172/04	Suzuki Vitara - N°157 613 P	2 290 000	-	0	2 290 000	31 000	2 259 000
174/02	Kiamotors camionnette plateau - N°147 013 P	2 395 000	-	0	2 395 000	135 000	2 260 000
181/04	Renault camionnette fourgon - N°144 145 P	1 400 000	-	0	1 400 000	1 000	1 399 000
170/04	Santana VP - N°135 415 P	1 690 000	-	0	1 690 000	15 000	1 675 000
153/04	Ford camionnette plateau - N°130 884 P	2 090 000	-	0	2 090 000	25 000	2 065 000
006/04	Kiamotors camionnette à benne - N°157 943 P	3 995 000	-	0	3 995 000	400 000	3 595 000
096/03	Kiamotors camionnette à benne - N°152 403 P	3 795 000	-	0	3 795 000	605 000	3 190 000
118/10	Kiamotors camionnette plateau - N°205 515 P	2 650 000	8 ans	0	2 650 000	205 000	2 445 000
088/02	Suzuki VP Jimmy 4x4 - N°119 095 P	1 750 000	-	0	1 750 000	86 000	1 664 000
116/03	Santana camionnette plateau - N°152 847 P	1 990 000	-	0	1 990 000	121 000	1 869 000
014/13	Nissan camionnette DB-CAB - N°208 927 P	2 490 000	8 ans	0	2 490 000	51 000	2 439 000
195/08	Toyota camionnette DB-CAB - N°168 681 P	2 500 000	8 ans	0	2 500 000	305 500	2 194 500
060/11	Hyundai camion à benne - N°210 976 P	5 220 000	8 ans	0	5 220 000	250 000	4 970 000
13/99	Mercedes-Benz camion à benne - N°119 694 P	9 995 000	-	0	9 995 000	250 000	9 745 000
238/96	Mercedes-Benz Truck TCP 45 places - N°105 303 P	8 592 200	-	0	8 592 200	400 000	8 192 200
237/96	Mercedes-Benz Truck TCP 45 places - N°105 302 P	8 592 200	-	0	8 592 200	351 000	8 241 200
63/05	Caterpillar CAT 963 Bull 963 - N°36 675 P	10 788 000	-	0	10 788 000	1 000	10 787 000
175/10	Honda moto 125 - N°6 512 YA	1 041 944	5 ans	0	1 041 944	70 000	971 944
176/10	Honda moto 125 - N°6 511 YA	1 041 944	5 ans	0	1 041 944	60 000	981 944
090/08	Piaggio scooter 125 - N°3 743 YA	515 000	5 ans	0	515 000	50 000	465 000
089/08	Piaggio scooter 125 - N°3 744 YA	515 000	5 ans	0	515 000	60 000	455 000
094/99	Mercedes-Benz VSAP (CCF4000) - N°124 448 P	20 380 472	8 ans	0	20 380 472	155 000	20 225 472
180/10	Toyota VP break - N°207 617 P	4 590 000	8 ans	0	4 590 000	82 000	4 508 000
059/11	Mercedes-Benz VSAP Ambulance - N°209 489 P	16 353 165	8 ans	0	16 353 165	75 000	16 278 165
Cessions à titre gratuit							
Mise à disposition							
Affectation							
Mises en concession ou							
Mises à la réforme							
Divers							
TOTAL GENERAL		138 454 925		0	138 454 925	4 669 000	133 785 925

IV - ANNEXES	IV
ELEMENTS DU BILAN OPERATIONS LIEES AUX CESSIONS	A10.3

A10.3 - OPERATIONS LIEES AUX CESSIONS

Pour mémoire		Crédits ouverts (BP + DM)
Chapitre 024	Produits des cessions d'immobilisations	4 669 000
Produit des cessions		Réalisations
Compte 775	Produits des cessions d'immobilisations	4 669 000
Compte 675	Valeurs comptables des immobilisations cédées	138 454 925

IV – ANNEXES	IV
ENGAGEMENTS HORS BILAN - ENGAGEMENTS DONNES ET RECUS LISTE DES CONCOURS ATTRIBUES A DES TIERS	B1.7

**B1.7 – LISTE DES CONCOURS ATTRIBUES A DES TIERS EN NATURE OU EN SUBVENTIONS
(article L. 2313-1 du CGCT)**

Nom des bénéficiaires	Montant du fonds de concours ou de la subvention (numéraire)	Prestations en nature
Personnes de droit privé		
Associations :		
258 ASSOCIATION TE REO O TEFANA	71 132 000	
1041 TEFANA Volley-Ball	20 000 000	
2820 APE du collège Henri Hiro	3 450 000	
624 TAARETU (Syndicat d'Initiative)	500 000	
1579 TEFANA Football (sect ^e sport.)	30 000 000	
2482 TEAM FAA'A VA'A	9 500 000	
1174 COMITE QUARTIER HOTUARFA NUI	2 200 000	
1582 ASSOCIATION SPORTIVE "ARO"	1 700 000	
2175 TEFANA TAEKWONDO	1 400 000	
952 TEFANA CHASSE SOUS-MARINÉ	700 000	
1048 TEFANA VA'A	600 000	
1381 APAJ (Polyvalente d'Actions)	300 000	
1924 TE UI TEFANA	300 000	
1258 FOYER SOCIO-EDUCATIF C.NDA	315 000	
	167 000	
Entreprises:		
Personnes physiques:		
Autres:		
Personnes de droit public		
Etat:		
Régions:		
Départements:		
Communes:		
Établissements publics (EPCI, EPA, EPIC,...):		
Autres:		
TOTAL GENERAL	71 132 000	

IV – ANNEXES	IV
ENGAGEMENTS HORS BILAN	B2.1
AUTORISATIONS DE PROGRAMME ET CREDITS DE PAIEMENT	

B2.1 – SITUATION DES AUTORISATIONS DE PROGRAMME ET CREDITS DE PAIEMENT

N° ou intitulé de l'AP	Montant des AP			Montant des CP			Restes à financer (exercices au-delà de N+1)
	Pour mémoire AP votée y compris ajustement	Révision de l'exercice N	Total cumulé (toutes les délibérations y compris pour N)	Crédits de paiement antérieurs (réalisations cumulées au 1/1/N) (1)	Crédits de paiement ouverts au titre de l'exercice N (2)	Crédits de paiement réalisés durant l'exercice N	

(1) Il s'agit des réalisations effectives correspondant aux mandats émis.

(2) Il s'agit du montant prévu initialement par l'échéancier corrigé des révisions.

Ville de FAA'A

COMPTE ADMINISTRATIF - ETAT DU PERSONNEL AU 31 DECEMBRE 2021

Direction	Service	Grade ou emplois	Catég	Effectifs budgétaires	Effectifs pourvus	Dont : temps non complet
CAB	Communication	Agent Administratif	5	1	1	
		Assistant Administratif	C	2	2	
		Assistant de communication	C	1	1	
		Chargé de communication	B	1	1	
		Chef de Service	B	1	1	
		Journaliste	4	1	1	
	Direction Cabinet du Maire	Standardiste	D	1	1	
		Assistant des élus	3	1	1	
		Chargé de mission	B	1	1	
		Chargé du protocole	2	1	1	
DAF	Direction des Affaires Financières	Directeur de Cabinet	A	1	0	
		Assistante de direction	B	1	1	
	Fact. Taxes et Recouvr.	Directeur	A	1	1	
		Agent releveur	5	1	1	
			C	1	1	
			D	2	2	
		Assistant Administratif	C	5	5	
		Chef de Service	B	1	1	
		Mandataire suppléant	C	2	2	
		Régisseur titulaire	B	1	1	
Finances et Comptabilité	Chef de Service	B	1	1		
	Comptable	C	5	5		
DDES	Animation de la Ville	Animateur culturel	3	1	1	
			C	2	2	
		Animateur de quartier	C	1	1	
		Animateur Sportif	C	8	8	
		Assistant Administratif	C	1	1	
		Chef de Service	B	1	1	
	Cuisine Centrale	Educateur de vaa'a	B	1	1	
		Aide cuisinier	5	1	1	
			D	6	6	
		Assistant Administratif	C	1	1	
		Chauffeur	D	3	3	
		Chef cuisinier	C	1	1	
	Dir. du Develop. Edu, Social et Cultu	Cuisinier	4	1	1	
		Responsable	B	1	1	
		Assistante de direction	B	1	1	
		Chargé de l'emploi, de l'insertion et de la coordination du PEL	B	1	1	
		Conducteur d'opération des projets communaux	A	1	1	
	Ecole Fara Hei Cycle 1	Coordinateur de quartier	C	2	2	
		Directeur	A	1	1	
		Agent d'Entretien et d'Education en Ecole Primaire	5	1	1	1
	Ecole Fara Hei Cycle 2		D	7	7	6
		Référent Agent d'Entretien et d'Education en Ecole Primaire	5	1	1	
	Ecole Fara Hei Nui	Agent d'Entretien et d'Education en Ecole Primaire	D	3	3	3
			C	1	1	
	Ecole Heiri	Référent Agent d'Entretien et d'Education en Ecole Primaire	C	1	1	
		Agent d'Entretien et d'Education en Ecole Primaire	D	5	5	4
	Ecole NDA	Référent Agent d'Entretien et d'Education en Ecole Primaire	C	1	1	
		Agent d'Entretien et d'Education en Ecole Primaire	5	1	1	1
	Ecole Pamatai		D	2	2	1
		Agent d'Entretien et d'Education en Ecole Primaire	C	1	1	
			D	6	6	6
	Ecole Piafau	Référent Agent d'Entretien et d'Education en Ecole Primaire	C	1	1	
		Agent d'Entretien et d'Education en Ecole Primaire	D	6	6	4
		Référent Agent d'Entretien et d'Education en Ecole Primaire	C	1	1	1
	Ecole Ruatama	Agent d'Entretien et d'Education en Ecole Primaire	5	2	2	1
			D	4	4	3
		Référent Agent d'Entretien et d'Education en Ecole Primaire	C	1	1	
	Ecole Teroma Elémentaire	Agent d'Entretien et d'Education en Ecole Primaire	5	2	2	
			D	3	3	3
		Référent Agent d'Entretien et d'Education en Ecole Primaire	5	1	1	
	Ecole Teroma Maternelle	Agent d'Entretien et d'Education en Ecole Primaire	D	2	2	2
		Aide Cantinier	D	1	1	1
		Référent Agent d'Entretien et d'Education en Ecole Primaire	C	1	1	
	Ecole Vaiaha	Agent d'Entretien et d'Education en Ecole Primaire	D	7	7	7
			D	4	4	1
	Ecole Verotia	Agent d'Entretien et d'Education en Ecole Primaire	5	2	2	1
			D	4	4	4
		Référent Agent d'Entretien et d'Education en Ecole Primaire	5	1	1	
	Education	Chauffeur	5	2	2	
			D	4	4	
		Chef de Service	B	1	1	
		Secrétaire	C	1	1	
Santé	Agent d'entretien	D	1	1		

Ville de FAA'A

COMPTE ADMINISTRATIF - ETAT DU PERSONNEL AU 31 DECEMBRE 2021

Direction	Service	Grade ou emplois	Catég	Effectifs budgétaires	Effectifs pourvus	Dont : temps non complet	
	Solidarité communale	Assistante dentaire	4	1	1		
		Secrétaire	5	1	1		
		Chef de Service	B	2	2		
		Secrétaire	C	1	1		
DENV	Direction de l'Environnement	Assistante de direction	B	1	1		
		Conducteur d'opération des projets communaux	A	1	1		
		Directeur	A	1	1		
DGS	Direction Générale des Services	Assistant Administratif	3	1	1		
		Conducteur d'opération des projets communaux	A	2	1		
		Directeur	A	1	1		
		Directeur Adjoint	A	1	1		
		Secrétaire	C	1	1		
	Formalités Civiles	Assistant Administratif	C	8	8		
		Chef de Service	B	1	1		
		Secrétaire	C	1	1		
	Pôle Achat Public	Responsable	A	1	1		
		Secrétaire	C	1	1		
	Pôle Système d'Information Intégré	Responsable	A	1	1		
		Technicien Informatique	B	2	2		
	Pôle Veille Réglementaire	Assistant Administratif	C	2	2		
		Responsable	A	1	1		
		Secrétaire	B	1	1		
DPAT	Aménagement Urbain	Agent Administratif	5	1	1		
		Agent d'entretien	5	2	2		
			D	1	1		
		Agent Horticole	D	1	1		
		Chauffeur	5	1	1		
		Chef de Service	2	1	1		
		Chef d'équipe	5	2	2		
			C	2	2		
		Conducteur d'engins	5	2	2		
			C	3	3		
		Ouvrier Polyvalent	5	6	6		
			D	4	4		
		Responsable	B	2	2		
		Atelier mécanique	Alde mécanicien	D	1	1	
			Chef de Service	B	1	1	
	Mécanicien		3	1	1		
			4	1	1		
			C	3	3		
	Responsable		B	1	1		
	Secrétaire		C	1	1		
	Batiments	Soudeur	C	1	1		
		Agent d'entretien	D	1	1		
		Agent Polyvalent	5	1	1		
		Chauffeur	4	1	1		
			5	1	1		
			D	1	1		
		Chef de Chantier	C	1	1		
		Chef de Service	B	1	1		
		Chef d'équipe	5	2	2		
			C	2	2		
		Electricien	5	1	1		
		Maçon	5	1	1		
		Magasinier	C	1	1		
		Magasinier Qualifié	5	1	1		
		Manoeuvre	D	2	2		
	Menuisier	C	2	2			
	Plombier	D	1	1			
		4	1	1			
	Responsable	B	1	1			
	Soudeur	4	1	1			
	Cimetière communal	Agent Administratif	C	1	1		
		Chef de Service	B	1	1		
	Direction du Patrimoine	Assistante de direction	B	1	1		
		Chargé urbanisme	B	1	1		
		Conducteur d'opération des projets communaux	A	1	1		
Directeur		A	1	1			
DRH	Administration du personnel	Chef de Service	B	1	1		
		Secrétaire	2	1	1		
		C	1	1			
	Direction des Richesses Humaines	Assistant Administratif	C	1	1		
		Assistante de direction	B	1	1		
Directeur		A	1	1			
Référent Hygiène et Sécurité au Travail		C	1	1			
Emplois et compétences	Assistante Emplois et Compétences	C	1	1			

Ville de FAA'A

COMPTE ADMINISTRATIF - ETAT DU PERSONNEL AU 31 DECBRE 2021

Direction	Service	Grade ou emplois	Catég	Effectifs budgétaires	Effectifs pourvus	Dont : temps non complet
DSPC	Dir. de la sécurité pub et du citoyen	Chef de Service	B	1	1	
		Agent Administratif	5	1	1	
		Agent d'entretien	D	1	1	
		Agent Polyvalent	5	1	1	
		Assistante de direction	B	1	1	
		Conseiller Technique	B	1	1	
		Directeur	A	1	1	
		Responsable Prévention et Formation	B	1	1	
		Police Municipale	Agent de Police	4	1	1
	Agent de police judiciaire adjoint		3	1	1	
			5	1	1	
			C	22	22	
	Agent de Police Municipale		C	3	3	
	Chef de Service		B	1	1	
	Chef d'équipe		4	2	2	
			C	4	4	
	Gardien		5	2	2	
	Responsable		B	1	1	
	Secrétaire		C	1	1	
	Standardiste		4	1	1	
			5	1	1	
	Vigile		D	6	6	
	Vigile Polyvalent		D	3	3	
	Secours et incendie		Agent d'entretien	D	1	1
		Chef d'agrés VSAV	D	2	2	
		Chef de garde	5	1	1	
			C	1	0	
		Chef de Service	B	1	1	
		Chef d'équipe	D	4	3	
		Equipler	4	1	1	
		D	20	20		
	Total général				347	343

AGENTS NON TITULAIRES (Emplois pourvus)		Catégories		AFFECTATION		Rémunération	Contrat
Nbre	Nom/Prénom	Cat	Ech	Direction	SERVICE ou CELLULE	SAL BRUT	
1	PANIE Jimmy	E	0	CAB	Direction Cabinet du Maire	539 110	Emploi fonctionnel
2	VANAA Lise	E	0	CAB	Direction Cabinet du Maire	357 500	Emploi fonctionnel
3	CHANTEAU Coralie	C	01	DAF	Finances et Comptabilité	213 070	Remplacement d'un fonctionnaire absent
4	LAUGHLIN Nautca	C	01	DAF	Finances et Comptabilité	213 070	Remplacement d'un fonctionnaire absent
5	URIMA Malica	B	01	DDES	Dir. du Develop. Edu, Social et Culturel	271 700	Remplacement d'un fonctionnaire absent
6	HOPARA Alicia	C	01	DDES	Dir. du Develop. Edu, Social et Culturel	213 070	Remplacement d'un fonctionnaire absent
7	TETARIA Hôène	D	01	DDESC	Dir. du Develop. Edu, Social et Culturel	153 010	Remplacement d'un fonctionnaire absent
8	PITTMAN Tarita	D	01	DDESC	Dir. du Develop. Edu, Social et Culturel	153 010	Remplacement d'un fonctionnaire absent
9	CADOUSTEAU Hirivai	C	01	DDESC	Dir. du Develop. Edu, Social et Culturel	213 070	Remplacement d'un fonctionnaire absent
10	MICHOUX Adeline	C	01	DDESC	Dir. du Develop. Edu, Social et Culturel	213 070	Remplacement d'un fonctionnaire absent
11	PAIEA Keyth	C	01	DDESC	Dir. du Develop. Edu, Social et Culturel	213 070	Remplacement d'un fonctionnaire absent
12	FAATAU-U Ludmilla	A	01	DGS	Direction Générale des Services	347 490	Remplacement d'un fonctionnaire absent
13	KAIHA Miriamc	C	01	DGS	Formalités Civiles	213 070	Remplacement d'un fonctionnaire absent
14	DEANE Michael Moehau	B	01	DGS	Pôle Système d'Information Intégré	271 700	Remplacement d'un fonctionnaire absent
15	ETILAGE Tu	D	01	DPAT	Aménagement Urbain	153 010	Remplacement d'un fonctionnaire absent
16	MAI Ernest Manuarii	D	01	DPAT	Aménagement Urbain	153 010	Remplacement d'un fonctionnaire absent
17	TAVI Vetea Jean Marie	D	01	DPAT	Aménagement Urbain	153 010	Remplacement d'un fonctionnaire absent
18	MAIHI Tunui	D	01	DPAT	Atelier mécanique	153 010	Remplacement d'un fonctionnaire absent
19	FALCHETTO Raphaël	C	01	DPAT	Batiments	213 070	Remplacement d'un fonctionnaire absent
20	TEREINO Mac Dundee	D	01	DPAT	Batiments	153 010	Remplacement d'un fonctionnaire absent
21	MOHI Fatcata	C	01	DPAT	Batiments	213 070	Remplacement d'un fonctionnaire absent

IV – ANNEXE	IV
AUTRES ELEMENTS D'INFORMATIONS	
LISTES DES ORGANISMES DANS LESQUELS A ETE PRIS UN ENGAGEMENT FINANCIER	C2

C2 – LISTES DES ORGANISMES DANS LESQUELS A ETE PRIS UN ENGAGEMENT FINANCIER (articles L. 2313-1 et L. 2313-1-1 du CGCT)

Les documents financiers et comptables de ces organismes sont mis à la disposition du public à (1). Toute personne a le droit de demander communication sur place et de prendre copie totale ou partielle € ses frais.

La nature de l'engagement (2)	Nom de l'organisme	Raison sociale de l'organisme	Nature juridique de l'organisme	Montant de l'engagement
Délégation de service public (3) ...				
Détention d'une part du capital ...				
Garantie ou cautionnement d'un emprunt ...				
Subventions supérieures à 75 000 € ou représentant plus de 50 % du produit figurant au compte de résultat de l'organisme				59 500 000
Délib. 26/2021 + AV 9 à la Conv n°22/2008	624 TAARETU (Syndicat d'Initiative)	624 TAARETU (Syndicat d'Initiative)	Personne morale	30 000 000
Délib. n°37/21 + AV 9 à la Conv n°12/2020	258 ASSOCIATION TB REO O TEFANA	258 ASSOCIATION TB REO O TEFANA	Personne morale	20 000 000
Délib. n°76/2020 + AV 2 à la Conv n°5/2019	1579 TEFANA Football (sect° sport.)	1579 TEFANA Football (sect° sport.)	Personne morale	9 500 000
Autres.				11 632 000
Délib. n°28/2021 + AV 3 à la Conv n°22/2018	1041 TEFANA Volley-Ball	1041 TEFANA Volley-Ball	Personne morale	3 450 000
Délib. n°75/2020 du 15/12/2020	2820 APB du collège Henri Hiro	2820 APB du collège Henri Hiro	Personne morale	500 000
Délib. n°27/2021 du 04/05/2021	2482 TBAM FAAA VAA	2482 TBAM FAAA VAA	Personne morale	2 200 000
Délib. n°38/2021 du 22/06/2021	1174 COMITE QUARTIER HOTUAREA NUI	1174 COMITE QUARTIER HOTUAREA	Personne morale	1 700 000
Délib. n°40/2021 du 22/06/2021	1582 ASSOCIATION SPORTIVE "ARO"	1582 ASSOCIATION SPORTIVE "ARO"	Personne morale	1 400 000
Délib. n°39/2021 du 22/06/2021	2175 TEFANA TABKWONDO	2175 TEFANA TABKWONDO	Personne morale	700 000
Délib. n°53/2021 du 21/09/2021	952 TEFANA CHASSE SOUS-MARINE	952 TEFANA CHASSE SOUS-MARINE	Personne morale	600 000
Délib. n°56/2021 du 21/09/2021	1048 TEFANA VAA	1048 TEFANA VAA	Personne morale	300 000
Délib. n°54/2021 du 21/09/2021	1381 APAJ (Polyvalente d'Actions)	1381 APAJ (Polyvalente d'Actions)	Personne morale	300 000
Délib. n°55/2021 du 21/09/2021	1924 TE UI TEFANA	1924 TE UI TEFANA	Personne morale	315 000
Délib. n°52/2021 du 21/09/2021	1258 FOYER SOCIO-EDUCATIF C.NDA	1258 FOYER SOCIO-EDUCATIF C.NDA	Personne morale	167 000

(1) Hôtel de ville pour les communes et siège de l'établissement pour les EPIC, syndicat etc... et autres lieux publics désignés par la commune ou l'établissement ;

(2) Indiquer la date de la décision (délibérations, contrats ou décisions de l'exécutif) ;

(3) Préciser la nature de la délégation (concession, affermage, régie intéressée ...).

IV – ANNEXES	IV
AUTRES ELEMENTS D'INFORMATIONS	
LISTE DES ORGANISMES DE REGROUPEMENTS	C3.1
LISTE DES ETABLISSEMENTS PUBLICS CREEES PAR LA COMMUNE	C3.2
LISTE DES SERVICES INDIVIDUALISES DANS UN B.A	C3.3
LISTE DES SERVICES ASSUJETTIS A LA TVA ET NON ERIGES EN B.A	C3.4

**C3.1 – LISTE DES ORGANISMES DE REGROUPEMENT AUXQUELS ADHERE LA COMMUNE
OU L'ETABLISSEMENT**

DESIGNATION DES ORGANISMES	DATE D'ADHESION	MODE DE FINANCEMENT (1)	MONTANT DU FINANCEMENT
Etablissements publics de coopération intercommunale			
Autres organismes de regroupement			
Centre de Gestion et de Formation	2011	Participation communale	44 577 575

(1) Indiquer si le financement est fait par TPZ, TPU, TPU + fiscalité additionnelle, fiscalité additionnelle ou sans fiscalité propre.

C3.2 – LISTE DES ETABLISSEMENTS PUBLICS CREEES (1)

Catégorie d'établissement	Intitulé / objet de l'établissement	Date de création	N° et date délibération	Nature de l'activité (SPIC/SPA)	TVA (oui / non)
CCAS		.../.../...	.../.../...		
CE					
Régies personnalisées					

(1) ou créés par l'établissement public ou le groupement.

C3.3 – LISTE DES SERVICES INDIVIDUALISES DANS UN BUDGET ANNEXE

Catégorie d'établissement	Intitulé / objet de l'établissement	Date de création	N° et date délibération	Nature de l'activité (SPIC/SPA)	TVA (oui / non)
Regie a seine autonome		.../.../...	.../.../...		
Lotissement					
Service social et médico-social					

C3.4 – LISTE DES SERVICES ASSUJETTIS A LA TVA ET NON ERIGES EN BUDGET ANNEXE

Catégorie de service	Intitulé / objet du service	Date de création	N° et date délibération	Nature e l'activité (SPIC/SPA)
...		.../.../...	.../.../...	

Service CUISINE CENTRALE

Section INVESTISSEMENT			Exercice 2021	
Chapitre	Nature	Libellé	Dépenses	Recettes
16	Emprunts et dettes assimilées		1 592 899	
	16423	Emprunt en franc pacifique *Socredo	1 592 899	
21	Immobilisations corporelles		1 339 000	
	2135	Instal. Génér. Agencemts, Aménagmts Bâtiments	1 101 854	
	21533	Réseaux câblés	193 761	
	2183	Matériel de Bureau et informatique	17 285	
	2188	Autres Immobilisations Corporels	26 100	
040	Amortissement des Immobilisations corporelles			14 210 761
	281318	Autres bâtiment public		769 587
	28135	Agencements, Aménagements Bâtiments		8 992 001
	281532	Réseaux d'assainissement		850 919
	281534	Installations générales, agencements et ...		45 717
	28184	Mobilier		386 060
	28188	Autres immobilisations corporelles		3 166 477
Subvention communale Investissement				-11 278 862
TOTAL INVESTISSEMENT			2 931 899	2 931 899

Section FONCTIONNEMENT			Exercice 2021	
Chapitre	Nature	Libellé	Dépenses	Recettes
70	Produits des services du domaine et ventes diverses			114 874 496
	7067	Redevances repas (associations)		4 951 488
	7067	Redevances C P S		61 117 978
	7067	Redevances (cantine scolaire, cafété)		40 410 530
		Dotation "bourse communale "		8 360 000
	70878			34 500
011	Charges à caractère général		81 019 479	
	60611	Eau et assainissement	210 500	
	60612	Energie - Electricité	4 039 934	
	60621	Combustibles	1 365 604	
	60622	Carburants	286 701	
	60623	Alimentation	69 035 050	
	60631	Fournitures d'entretien	327 422	
	60632	Fournitures de petit Equip.	856 977	
	60636	Vêtements de travail	363 356	
	6064	Fournitures Administrative	27 990	
	61522	Entretien Réparation Bâtiments	137 500	
	61523	Entretien voies et réseaux	2 634 431	
	61551	Entretien Réparat. matériel roulant	798 577	
	61558	Entretien Réparat. Autres Bien	390 901	
	616	Frais d'assurance	119 680	
	6231	Annonces et insertions	67 303	
	6262	Frais de télécommunications	155 553	
	6284	Redevances services rendus	202 000	
012	Charges de personnel & Frais assimilés		51 361 289	
	6218	Autre personnel extérieur MOP	182 000	
	64111	Rémunération personnel permanent	35 620 092	
	64118	Autres indemnités permanent	2 083 514	
	6451	Cotisations CPS	13 657 683	
66	Charges financières		98 201	
	66111	Intérêts réglés à l'échéances	98 201	
042	Opérations d'ordre de transfert entre sections		14 210 761	
	6811	Dotations aux amortissements des immobilisat°...	14 210 761	
Subvention communale Fonctionnement				31 815 234
TOTAL FONCTIONNEMENT			146 689 730	146 689 730
Total subvention communale				20 536 372
TOTAL GENERAL			149 621 629	149 621 629

Ratio Subvention communale	9 201	2232 élèves
Ratio Coût cuisine	65 721	

ECOLE MATERNELLES ET PRIMAIRES

Section INVESTISSEMENT			Exercice 2021	
Chapitre	Nature	Libellé	Dépenses	Recettes
13	<i>Subvention d'investissement</i>			0
		1346 FIP - Dotation affectée (école Puurai maternelle)		
20	<i>Immobilisations incorporelles</i>		2 241 355	
		2031 Frais d'études	2 241 355	
21	<i>Immobilisations corporelles</i>		42 931 524	
		21318 Autres bâtiments publics		
		2128 Autres agencement et aménagement terrains	3 991 725	
		2135 Agencements, Aménagements Bâtiments	30 138 709	
		2138 Fourniture et installation de containers fare gardien		
		2152 Instalation de voirie		
		21532 Réseaux d'assainissement		
		21538 Autres réseaux		
		21534 Réseaux d'électrification		
		21568 Autre matériel de défense civile (école Puurai mat)		
		2158 Autres installations, matériel et outillage techniques	67 199	
		2183 Matériel de bureau et informatique	112 520	
		2184 Mobilier	1 762 922	
		2188 Autres Immobilisations Corporel	6 858 449	
28	<i>Amortissement des immobilisations</i>			93 237 799
		28031 Frais d'études		203 400
		28051 Concessions, droits similaires		0
		28128 Autres agencements et aménagements de terrains		11 119 494
		28135 Agencements, Aménagements Bâtiments		44 300 317
		28151 Réseaux de voirie		693 820
		281532 Réseaux d'assainissement		2 383 939
		281533 Réseaux câblés		298 124
		28152 Installations de voirie		15 632
		281534 Autres installations générales, agencements et ...		5 157 133
		281538 Autres réseaux		337 230
		281568 Autre matériel et outillage d'incendie et de défense...		517 458
		28158 Autres installations, matériel et outillage techniques		266 684
		28181 Installations générales, agencements et ...		814 111
		28182 Matériel de transport		180 000
		28183 Matériel de bureau et informatique		3 420 615
		28184 Mobilier		21 924 792
		28188 Autres immobilisations corporelles		1 605 050
		28313 Constructions		
Subvention communale d'Investissement				-48 064 920
TOTAL INVESTISSEMENT			45 172 879	45 172 879

Section FONCTIONNEMENT			Exercice 2021	
Chapitre	Nature	Libellé	Dépenses	Recettes
70	<i>Dotations et participations</i>			99 536 878
		7067 Redevances et droits des services périscolaires...		158 500
		7431 Dotat* non affectée de fonctionnem. (écoles publiq.)		34 774 560
		7431 Dotat* non affectée de fonctionnem. (écoles privées)		64 601 886
		7711 Dédits et pénalités perçues		1 932
011	<i>Charges à caractère général</i>		69 360 158	
		60611 Eau et assainissement	2 022 010	
		60612 Energie - Electricité	13 729 228	
		60624 Produits de traitement	497 216	
		60631 Fournitures d'entretien	2 644 243	
		60632 Fournitures de petit Equip.	7 785 641	
		60636 Vêtements de travail	284 408	
		6067 Fournitures scolaires	11 770 173	
		614 Charges Locatives et de copropriété	11 435 928	
		61521 Entretien Réparation Terrains	2 930 000	
		61522 Entretien Réparation Bâtiments	5 434 684	
		61523 Entretien Réparation Voies et réseaux	93 383	
		61558 Entretien Réparat. Autres Bien	1 364 282	
		6156 Maintenance	5 741 324	
		6162 Assurance obligatoire dommage-	30 000	
		6236 Impressions communication	22 600	
		6238 Divers	15 000	
		6247 Transports collectifs	588 000	
		6262 Frais de télécommunications	2 481 822	
		6283 Nettoyage hors marché de l'école Farahei cycle 1	32 216	
		6284 Redevances services rendus	458 000	
012	<i>Charges de personnel & Frais assimilés</i>		179 472 610	
		64111 Rémunération personnel permanent	116 237 005	
		64118 Autres indemnités permanent	14 304 167	
		64131 Rémunération personnel temporaire	1 103 870	
		6451 Cotisations CPS	47 827 568	
65	<i>Autres charges de gestion courante</i>		64 924 233	
		6556 Ind. de logement aux Instit.	322 347	
		6558 Autres contributions obligatoires	64 601 886	
042	<i>Opérations d'ordre de transfert entre sections</i>		93 237 799	
		6811 Dotations aux amortissements des immobilisat*...	93 237 799	
Subvention communale de Fonctionnement				307 457 922
TOTAL FONCTIONNEMENT			406 994 800	406 994 800
Total subvention communale				259 393 002
TOTAL GENERAL			452 167 679	452 167 679

Ratio par élèves Coût écoles	100 741	4040 élèves pub
Ratio Subvention communale	64 206	3232 élèves pub
Ratio Subvention FIP Fonctionnement	24 598	808 élèves privés

ARRETES - SIGNATURES



Nombres de Membres en Exercices.....	: 35
Nombres de Suffrages Exprimés.....	: 30
Nombres de Membres Présents.....	: 27
Nombres de Procurations.....	: 3
Vote	Pour.....: 30
	Contre.....: 0

Date de Convocation le : 20 avril 2022

Présenté par le Maire,
A Faa'a, le 26 avril 2022

Délibéré par l'Assemblée Délibérante réunie en session du 26 avril 2022
A Faa'a, le 26 avril 2022

Les membres du Conseil Municipal,

1er Adjoint au Maire

Robert MAKER

2ème Adjoint au Maire

Tetuahau TEMARU

3ème Adjoint au Maire

Victoire LAURENT

4ème Adjoint au Maire

Emma VANAA

5ème Adjoint au Maire

André CERAN-JERUSALEM

6ème Adjoint au Maire

Roberto TERITEHAU

7ème Adjoint au Maire

Pauline NIVA

8ème Adjoint au Maire

Clarisse TEAUNA-POIA

9ème Adjoint au Maire

Rosina CHIN FOO

10ème Adjoint au Maire

Gérard MAI

Conseiller municipal

Linda TAHARAGI

Conseiller municipal

Léon APUARII

Conseiller municipal

Germain TEURU

Conseiller municipal

LO Tai Chan

Conseiller municipal

Juliana MATI

Conseiller municipal



Joseph AUBRY

Conseiller municipal




B elinda MAI

Conseiller municipal



Roti RICHMOND

Conseiller municipal



Ariena SALOMON

Conseiller municipal



Vetea SANFORD

Conseiller municipal



Ol e TOKORAGI

Conseiller municipal




Tunui PURENI

Conseiller municipal



Tekakwitha GRAND-PITTMAN

Conseiller municipal




Michel PEDRON

Conseiller municipal

Purea ATEO

Conseiller municipal



Maruia RICHMOND

Conseiller municipal


Kalina PATU

Conseiller municipal



Tehaatokoau KAIMUKO

Conseiller municipal



Th eodora VAHINE

Conseiller municipal




Isabelle SACHET

Conseiller municipal

Luc FAATAU

Conseiller municipal



Jean-Christophe BUISSOU

Conseiller municipal



Moihara TUPANA

Conseiller municipal



Teura TARAHU-ATUAHIVA

Chapitre / Nature / Imputation / Fonction	Réalisé 2020 Budget principal	Réalisé 2021 Budget principal	Ecart / 2020		Réalisé 2020 BA EAU	Réalisé 2021 BA EAU	Ecart / 2020		Réalisé 2020 BA DECHETS	Réalisé 2021 BA DECHETS	Ecart / 2020		Budget 2021 consolidé	Réalisation 2020 consolidé	Réalisation 2021 consolidé	Ecart / 2020		Réalisé en %
			Valeur	Taux			Valeur	Taux			Valeur	Taux				Valeur	Taux	
RECETTES DE FONCTIONNEMENT	4 406 553 115	4 674 056 131	267 503 016	6,07%	439 446 505	515 540 925	76 094 420	17,32%	272 408 779	394 962 958	122 554 179	44,99%	5 619 427 310	5 118 408 399	5 584 560 014	466 151 615	9,11%	99,38%
OPERATIONS REELLES	3 300 494 294	3 122 926 797	-177 567 497	-5,38%	439 446 505	512 640 925	73 194 420	16,66%	272 408 779	323 075 562	50 666 783	18,60%	3 993 509 901	4 012 349 578	3 958 643 284	-53 706 294	-1,34%	99,13%
013 Atténuations de charges	28 183 034	21 214 184	-6 968 850	-24,73%	616 586	518 218	-98 368	-15,95%	690 719	2 667 089	1 976 370	286,13%	24 519 000	29 490 339	24 399 491	-5 090 848	-17,26%	99,51%
6419 Remboursements sur rémunérations	28 183 034	21 214 184	-6 968 850	-24,73%	616 586	518 218	-98 368	-15,95%	690 719	2 667 089	1 976 370	286,13%	24 519 000	29 490 339	24 399 491	-5 090 848	-17,26%	99,51%
70 Produits des services du domaine et ventes div	124 187 606	142 444 749	18 257 143	14,70%	182 094 075	187 404 622	5 310 547	2,92%	189 001 102	206 621 160	17 620 058	9,32%	525 707 000	495 282 783	536 470 531	41 187 748	8,32%	102,05%
70128 Autres taxes et redev. d'eau	0	0	0	-	181 551 423	186 623 890	5 072 467	2,79%	0	0	0	-	200 000 000	181 551 423	186 623 890	5 072 467	2,79%	93,31%
70311 Concession dans les cimetières (pro	3 085 420	4 094 191	1 008 771	32,69%	0	0	0	-	0	0	0	-	3 500 000	3 085 420	4 094 191	1 008 771	32,69%	116,98%
70321 Droits de stationnement et de locati	1 822 500	1 545 650	-276 850	-15,19%	0	0	0	-	0	0	0	-	1 567 000	1 822 500	1 545 650	-276 850	-15,19%	98,64%
70388 Autres redevances et recettes divers	5 219 329	1 858 978	-3 360 351	-64,38%	0	0	0	-	0	0	0	-	4 000 000	5 219 329	1 858 978	-3 360 351	-64,38%	46,47%
704 Travaux	0	0	0	-	542 652	780 732	238 080	43,87%	0	0	0	-	900 000	542 652	780 732	238 080	43,87%	86,75%
70611 Redevance d'enlèvement des ordures	0	0	0	-	0	0	0	-	181 141 766	177 492 422	-3 649 344	-2,01%	165 000 000	181 141 766	177 492 422	-3 649 344	-2,01%	107,57%
70612 Red. Spé. d'Enl. des ordures	0	0	0	-	0	0	0	-	1 504 444	821 250	-683 194	-45,41%	1 000 000	1 504 444	821 250	-683 194	-45,41%	82,13%
7067 Redevances et droits des services p	85 674 236	106 479 996	20 805 760	24,28%	0	0	0	-	0	0	0	-	110 000 000	85 674 236	106 479 996	20 805 760	24,28%	96,80%
70688 Autres prestations de services	1 462 700	1 415 300	-47 400	-3,24%	0	0	0	-	6 178 392	28 217 488	22 039 096	356,71%	14 500 000	7 641 092	29 632 788	21 991 696	287,81%	204,36%
7083 Locations diverses (autres qu'Imme	1 109 670	1 574 170	464 500	41,86%	0	0	0	-	0	0	0	-	2 000 000	1 109 670	1 574 170	464 500	41,86%	78,71%
70841 Mise à disposition de personnel fact	25 610 751	25 441 964	-168 787	-0,66%	0	0	0	-	0	0	0	-	22 940 000	25 610 751	25 441 964	-168 787	-0,66%	110,91%
70878 Par d'autres redevables	203 000	34 500	-168 500	-83,00%	0	0	0	-	176 500	90 000	-86 500	-49,01%	300 000	203 000	34 500	-168 500	-83,00%	41,50%
73 Impôts et taxes	956 713 438	897 212 425	-59 501 013	-6,22%	0	0	0	-	0	0	0	-	834 800 000	956 713 438	897 212 425	-59 501 013	-6,22%	107,48%
7351 Taxe sur l'électricité	290 263 858	201 491 805	-88 772 053	-30,58%	0	0	0	-	0	0	0	-	245 000 000	290 263 858	201 491 805	-88 772 053	-30,58%	82,24%
7362 Taxes de séjour	10 831 100	5 858 050	-4 973 050	-45,91%	0	0	0	-	0	0	0	-	13 200 000	10 831 100	5 858 050	-4 973 050	-45,91%	44,38%
7368 Taxes sur la publicité extérieure	7 806 465	7 465 381	-341 084	-4,37%	0	0	0	-	0	0	0	-	6 600 000	7 806 465	7 465 381	-341 084	-4,37%	113,11%
7381 Centimes addit. s/ impos. Ter.	647 812 015	682 397 189	34 585 174	5,34%	0	0	0	-	0	0	0	-	570 000 000	647 812 015	682 397 189	34 585 174	5,34%	119,72%
74 Dotations et participations	2 186 278 141	2 030 022 062	-156 256 079	-7,15%	4 980 000	0	-4 980 000	-100,00%	0	0	0	-	2 032 570 401	2 191 258 141	2 030 022 062	-161 236 079	-7,36%	99,87%
7411 DGF - Dotation forfaitaire	610 350 897	563 420 048	-46 930 849	-7,69%	0	0	0	-	0	0	0	-	563 420 000	610 350 897	563 420 048	-46 930 849	-7,69%	100,00%
74128 DGF - Dotation d'aménagement (DA	223 367 424	226 474 940	3 107 516	1,39%	0	0	0	-	0	0	0	-	226 474 000	223 367 424	226 474 940	3 107 516	1,39%	100,00%
74711 Emplois jeunes	0	202 548	202 548	-	0	0	0	-	0	0	0	-	0	0	202 548	202 548	-	-
74718 Autres	291 112	0	-291 112	-100,00%	0	0	0	-	0	0	0	-	0	291 112	0	-291 112	-100,00%	-
74748 Autres communes	1 179 625	858 212	-321 413	-27,25%	0	0	0	-	0	0	0	-	1 179 625	858 212	858 212	-321 413	-27,25%	-
74758 Autres groupement	0	0	0	-	0	0	0	-	0	0	0	-	5 486 400	0	0	0	-	0,00%
7478 Autres organismes	0	9 795 139	9 795 139	-	0	0	0	-	0	0	0	-	0	9 795 139	9 795 139	9 795 139	-	-
74838 Aut attrib péréq et compensat° (FPI	32 509 375	8 780 668	-23 728 707	-72,99%	0	0	0	-	0	0	0	-	8 780 000	32 509 375	8 780 668	-23 728 707	-72,99%	100,01%
7485 Dotation titres securises	1 447 494	2 471 360	1 023 866	70,73%	0	0	0	-	0	0	0	-	2 471 000	1 447 494	2 471 360	1 023 866	70,73%	100,01%
748818 Autres	0	0	0	-	4 980 000	0	-4 980 000	-100,00%	0	0	0	-	7 920 000	4 980 000	0	-4 980 000	-100,00%	0,00%
748811 Dotation non affectée de fct.	1 317 132 214	1 218 019 147	-99 113 067	-7,52%	0	0	0	-	0	0	0	-	1 218 019 001	1 317 132 214	1 218 019 147	-99 113 067	-7,52%	100,00%
75 Autres produits de gestion courante	2 460 000	2 460 000	0	0,00%	0	0	0	-	0	0	0	-	2 460 000	2 460 000	2 460 000	0	0,00%	100,00%
752 Revenus des immeubles	2 460 000	2 460 000	0	0,00%	0	0	0	-	0	0	0	-	2 460 000	2 460 000	2 460 000	0	0,00%	100,00%
76 Produits financiers	0	0	0	-	0	0	0	-	0	0	0	-	0	0	0	0	-	-
768 Autres produits financiers	0	0	0	-	0	0	0	-	0	0	0	-	0	0	0	0	-	-
77 Produits exceptionnels	2 672 075	29 573 377	26 901 302	1006,76%	251 755 844	324 718 085	72 962 241	28,98%	82 716 958	113 787 313	31 070 355	37,56%	573 453 500	337 144 877	468 078 775	130 933 898	38,84%	81,62%
7711 Dédits et pénalités perçues	548 000	2 752	-545 248	-99,50%	560 734	581 400	20 666	3,69%	0	5 136 179	5 136 179	-	5 137 000	1 108 734	5 720 331	4 611 597	415,93%	111,36%
7714 Recouvert sur créances admises en r	307 322	282 700	-24 622	-8,01%	0	0	0	-	0	0	0	-	214 000	307 322	282 700	-24 622	-8,01%	132,10%
7718 Aut.Prod.Excep.sur Op.de Gest.	641 048	24 600 924	23 959 876	3737,61%	700 600	751 491	50 891	7,26%	0	2 094 283	2 094 283	-	4 770 000	1 341 648	27 446 698	26 105 050	1945,75%	575,40%
773 Mand. Ann. (Ex. Ant.) Att. Déch. 4al	0	0	0	-	0	15 610	15 610	-	0	0	0	-	0	0	15 610	15 610	-	-
774 Subventions exceptionnelles	0	0	0	-	250 494 510	323 279 584	72 785 074	29,06%	82 716 958	104 532 351	21 815 393	26,37%	556 530 000	333 211 468	427 811 935	94 600 467	28,39%	76,87%
775 Produits de cessions d'immobilisati	0	4 669 000	4 669 000	-	0	90 000	90 000	-	0	2 024 500	2 024 500	-	6 783 500	0	6 783 500	6 783 500	-	100,00%
7788 Produits except divers	1 175 705	18 001	-1 157 704	-98,47%	0	0	0	-	0	0	0	-	19 000	1 175 705	18 001	-1 157 704	-98,47%	94,74%
78 Reprises sur provisions	0	0	0	-	0	0	0	-	0	0	0	-	0	0	0	0	-	-
7817 Rep.Prov.Dép. des Act. Circ.	0	0	0	-	0	0	0	-	0	0	0	-	0	0	0	0	-	-
OPERATIONS D'ORDRE	1 106 058 821	1 551 129 334	445 070 513	40,24%	0	2 900 000	2 900 000	-	0	71 887 396	71 887 396	-	1 625 917 409	1 106 058 821	1 625 916 730	519 857 909	47,00%	100,00%
002 Excédent antérieur reporté	1 106 058 821	1 417 343 409	311 284 588	28,14%	0	0	0	-	0	0	0	-	1 417 343 409	1 106 058 821	1 417 343 409	311 284 588	28,14%	100,00%
002 Excédent antérieur reporté	1 106 058 821	1 417 343 409	311 284 588	28,14%	0	0	0	-	0	0	0	-	1 417 343 409	1 106 058 821	1 417 343 409	311 284 588	28,14%	100,00%
042 Opérations d'ordre de transfert entre sections	0	133 785 925	133 785 925	-	0	2 900 000	2 900 000	-	0	71 887 396	71 887 396	-	208 574 000	0	208 573 321	208 573 321	-	100,00%
776 Différences sur réalisations (négativ	0	133 785 925	133 785 925	-	0	2 900 000	2 900 000	-	0	71 887 396	71 887 396	-	208 574 000	0	208 573 321	208 573 321	-	100,00%
DEPENSES DE FONCTIONNEMENT	2 700 709 706	3 056 272 447	355 562 741	13,17%	463 489 371	515 540 925	52 051 554	11,23%	295 661 077	394 962 9								

Chapitre / Nature / Imputation / Fonction	Réalisé 2020 Budget principal	Réalisé 2021 Budget principal	Ecart / 2020		Réalisé 2020 BA EAU	Réalisé 2021 BA EAU	Ecart / 2020		Réalisé 2020 BA DECHETS	Réalisé 2021 BA DECHETS	Ecart / 2020		Budget 2021 consolidé	Réalisation 2020 consolidé	Réalisation 2021 consolidé	Ecart / 2020		Réalisé en %
			Valeur	Taux			Valeur	Taux			Valeur	Taux				Valeur	Taux	
61551 Entretien et réparations - Matériel ro	22 171 217	28 917 629	6 746 412	30,43%	2 396 448	4 095 859	1 699 411	70,91%	26 086 798	32 486 614	6 399 816	24,53%	60 800 000	50 654 463	65 500 102	14 845 639	29,31%	107,73%
61558 Entretien et réparations - Autres bie	5 243 555	7 136 526	1 892 971	36,10%	217 639	625 992	408 353	187,63%	236 187	75 951	-160 236	-67,84%	12 200 000	5 697 381	7 838 469	2 141 088	37,58%	64,25%
6156 Maintenance	20 675 208	26 215 371	5 540 163	26,80%	2 144 511	2 482 967	338 456	15,78%	0	0	0	-	35 955 000	22 819 719	28 698 338	5 878 619	25,76%	79,82%
6161 Multirisques	19 220 593	23 555 321	4 334 728	22,55%	580 641	661 711	81 070	13,96%	4 038 634	1 537 061	-2 501 573	-61,94%	37 127 000	23 839 868	25 754 093	1 914 225	8,03%	69,37%
6162 Assurance obligatoire dommage-	244 521	80 000	-164 521	-67,28%	25 000	0	-25 000	-100,00%	0	0	0	-	500 000	269 521	80 000	-189 521	-70,32%	16,00%
617 Etudes et recherches	5 372 585	3 948 093	-1 424 492	-26,51%	101 700	0	-101 700	-100,00%	0	0	0	-	7 230 000	5 474 285	3 948 093	-1 526 192	-27,88%	54,61%
6182 Documentation générale et techniqu	60 350	40 110	-20 240	-33,54%	5 000	0	-5 000	-100,00%	0	0	0	-	180 000	65 350	40 110	-119 650	-66,42%	22,28%
6184 Versements à des organismes de fo	150 000	0	-150 000	-100,00%	0	0	0	-	0	70 000	70 000	-	100 000	150 000	70 000	-80 000	-53,33%	70,00%
6185 Frais de colloques et séminaires	0	525 000	525 000	-	0	0	0	-	0	0	0	-	1 500 000	0	525 000	525 000	-	35,00%
6188 Autres frais divers	6 723 784	6 537 417	-186 367	-2,77%	2 479 446	2 602 842	123 396	4,98%	0	0	0	-	10 133 800	9 203 230	9 140 259	-62 971	-0,68%	90,20%
62 Autres prestations externes	88 707 131	79 327 111	-9 380 020	-10,57%	6 544 724	5 832 868	-711 856	-10,88%	2 440 469	1 991 946	-448 523	-18,38%	102 988 000	97 692 324	87 151 925	-10 540 399	-10,79%	84,62%
6225 Indemnités au comptable et aux rég	0	376 073	376 073	-	0	0	0	-	0	0	0	-	789 000	0	376 073	376 073	-	47,66%
6226 Honoraires	18 773 973	10 561 437	-8 212 536	-43,74%	0	0	0	-	0	0	0	-	10 499 000	18 773 973	10 561 437	-8 212 536	-43,74%	100,59%
6227 Frais d'actes et de contentieux	197 700	985 802	788 102	398,64%	0	0	0	-	0	0	0	-	2 100 000	197 700	985 802	788 102	398,64%	46,94%
6228 Divers	3 357 594	103 020	-3 254 574	-96,93%	0	0	0	-	0	0	0	-	3 000 000	3 357 594	103 020	-3 254 574	-96,93%	3,43%
6231 Annonces et insertions	652 292	738 930	86 638	13,28%	314 530	236 867	-77 663	-24,69%	204 695	0	-204 695	-100,00%	2 000 000	1 171 517	975 797	-195 720	-16,71%	48,79%
6232 Fêtes et cérémonies	4 720 104	2 993 570	-1 726 534	-36,58%	749 128	63 728	-685 400	-91,49%	849 700	63 728	-785 972	-92,50%	6 250 000	6 318 932	3 121 026	-3 197 906	-50,61%	49,94%
6236 Catalogues et imprimés	747 196	318 473	-428 723	-57,38%	385 375	227 938	-157 437	-40,85%	207 694	623 370	415 676	200,14%	2 510 000	1 340 265	1 169 781	-170 484	-12,72%	46,60%
6238 Divers (Publicité, publications, relati	921 194	166 214	-754 980	-81,96%	0	0	0	-	226 000	0	-226 000	-100,00%	100 000	1 147 194	166 214	-980 980	-85,51%	166,21%
6241 Transports de biens	0	172 890	172 890	-	40 000	0	-40 000	-100,00%	29 380	0	-29 380	-100,00%	0	69 380	172 890	103 510	149,19%	-
6247 Transports collectifs	2 039 475	2 938 900	899 425	44,10%	0	0	0	-	0	0	0	-	2 000 000	2 039 475	2 938 900	899 425	44,10%	146,95%
6256 Missions	59 089	47 256	-11 833	-20,03%	0	0	0	-	0	0	0	-	1 000 000	59 089	47 256	-11 833	-20,03%	4,73%
6261 Frais d'affranchissement	1 248 337	1 724 636	476 299	38,15%	0	0	0	-	0	0	0	-	1 300 000	1 248 337	1 724 636	476 299	38,15%	132,66%
6262 Frais de télécommunications	17 120 370	16 808 826	-311 544	-1,82%	4 836 691	5 066 690	229 999	4,76%	555 524	918 727	363 203	65,38%	20 380 000	22 512 585	22 794 243	281 658	1,25%	111,85%
627 Services bancaires et assimilés	766 034	595 744	-170 290	-22,23%	0	0	0	-	0	0	0	-	0	766 034	595 744	-170 290	-22,23%	0
6282 Frais Gardiennage	22 665 088	20 828 160	-1 836 928	-8,10%	0	0	0	-	0	0	0	-	25 600 000	22 665 088	20 828 160	-1 836 928	-8,10%	81,36%
6283 Frais de nettoyage des locaux	6 428 231	6 286 859	-141 372	-2,20%	219 000	219 000	0	0,00%	367 476	367 476	0	0,00%	5 500 000	7 014 707	6 873 335	-141 372	-2,02%	124,97%
6284 Redevances ->services rendus	1 974 000	5 792 765	3 818 765	193,45%	0	0	0	-	0	0	0	-	1 000 000	1 974 000	5 792 765	3 818 765	193,45%	579,28%
6288 Autres serv.extérieurs	7 036 454	7 887 556	851 102	12,10%	0	18 645	18 645	-	0	18 645	18 645	-	18 960 000	7 036 454	7 924 846	888 392	12,63%	41,80%
63 Impôts et taxes	40 500	185 683	145 183	358,48%	0	0	0	-	21 000	15 000	-6 000	-28,57%	108 500	61 500	200 683	139 183	226,31%	184,96%
6354 Droits d'enregistrement et de timbre	40 500	24 000	-16 500	-40,74%	0	0	0	-	21 000	15 000	-6 000	-28,57%	78 500	61 500	39 000	-22 500	-36,59%	49,68%
6358 Autres droits	0	161 683	161 683	-	0	0	0	-	0	0	0	-	30 000	0	161 683	161 683	-	538,94%
012 Charges de personnel et frais assimilés	1 668 188 989	1 671 914 893	3 725 904	0,22%	103 915 951	104 101 524	185 573	0,18%	191 312 250	181 212 468	-10 099 782	-5,28%	2 148 600 400	1 963 417 190	1 957 228 885	-6 188 305	-0,32%	91,09%
6215 Pers.Aff.par la Coll. de Ratt.	0	0	0	-	10 907 521	10 864 661	-42 860	-0,39%	14 703 230	14 577 303	-125 927	-0,86%	22 940 000	25 610 751	25 441 964	-168 787	-0,66%	110,91%
6218 Autre personnel extérieur (MOP, eng	858 000	182 000	-676 000	-78,79%	0	0	0	-	1 021 800	145 600	-876 200	-85,75%	6 100 000	1 879 800	327 600	-1 552 200	-25,75%	5,37%
6336 Cot.Cent.Nat.Cent.Gest. de FPT (CG	27 279 387	44 577 575	17 298 188	63,41%	1 120 897	2 096 748	975 851	87,06%	2 908 264	4 531 702	1 623 438	55,82%	37 722 500	31 308 548	51 206 225	19 897 477	63,55%	135,74%
64111 Personnel titulaire - Rémunération p	1 111 767 585	1 087 195 982	-24 571 603	-2,21%	43 663 465	47 340 666	3 677 201	8,42%	85 946 344	78 314 169	-7 632 175	-8,88%	1 204 623 100	1 241 377 394	1 212 850 817	-28 526 577	-2,30%	100,68%
64118 Personnel titulaire - Autres indemnit	110 757 801	106 086 041	-4 671 760	-4,22%	16 866 918	15 745 374	-1 121 544	-6,65%	38 784 926	36 819 921	-1 965 005	-5,07%	273 841 200	166 409 645	158 651 336	-7 758 309	-4,66%	57,94%
64131 Personnel non titulaire - Rémunérati	29 113 376	40 772 494	11 659 118	40,05%	9 919 486	6 430 353	-3 489 133	-35,17%	6 002 874	7 194 698	1 191 824	19,85%	81 805 900	45 035 736	54 397 545	9 361 809	20,79%	66,50%
6451 Cotisations à la Caisse de Prévoyan	380 466 243	382 365 790	1 899 547	0,50%	21 437 664	21 445 423	7 759	0,04%	41 527 032	38 715 803	-2 811 229	-6,77%	508 267 000	443 430 939	442 527 016	-903 923	-0,20%	87,07%
6475 Médecine du travail, pharmacie	1 342 073	4 084 059	2 741 986	204,31%	0	178 299	178 299	-	417 780	913 272	495 492	118,60%	6 800 000	1 759 853	5 175 630	3 415 777	194,09%	76,11%
6488 Autres charges de personnel (pensio	6 604 524	6 650 952	46 428	0,70%	0	0	0	-	0	0	0	-	6 500 000	6 604 524	6 650 952	46 428	0,70%	102,32%
65 Autres charges de gestion courante	500 767 066	592 833 807	92 066 741	18,39%	51 864 355	48 112 300	-3 752 055	-7,23%	357 484	0	-357 484	-100,00%	780 728 000	552 988 905	640 946 107	87 957 202	15,91%	82,10%
6531 Indemnités	21 617 679	22 462 583	844 904	3,91%	0	0	0	-	0	0	0	-	22 300 000	21 617 679	22 462 583	844 904	3,91%	100,73%
6532 Frais de mission	0	0	0	-	0	0	0	-	0	0	0	-	1 000 000	0	0	0	-	0,00%
6533 Cotisations de retraite	1 054 638	2 074 192	1 019 554	96,67%	0	0	0	-	0	0	0	-	1 600 000	1 054 638	2 074 192	1 019 554	96,67%	129,64%
6535 Formation	218 846	0	-218 846	-100,00%	0	0	0	-	0	0	0	-	4 460 000	218 846	0	-218 846	-100,00%	0,00%
6541 Créances admises en non-valeur	60 471	0	-60 471	-100,00%	520 090	0	-520 090	-100,00%	357 484	0	-357 484	-100,00%	0	938 045	0	-938 045	-100,00%	-
6542 Créances éteintes	134 856	0	-134 856	-100,00%	912 565	0	-912 565	-100,00%	0	0	0	-	828 000	1 047 421	0	-1 047 421	-100,00%	0,00%
6554 Contributions aux organismes de re	4 428 864	4 428 864	0	0,00%	50 431 700	48 112 300	-2 319 400	-4,60%	0	0	0	-	52 542 300	54 860 564	52 541 164	-2 319 400	-4,23%	100,00%
6556 Indemnités de logement aux institut	0	322 347	322 347	-	0	0	0	-	0	0	0	-	700 000	0	322 347	322 347	-	46,05%
6558 Autres contributions obligatoires (E	68 385 244	64 601 886	-3 783 358	-5,53%	0	0	0	-	0	0	0	-	65 767 700	68 385 244	64 601 886	-3 783 358	-5,53%	98,23%
657364 A caract indust et commercial	333 211 468	427 811 935	94 600 467	28,39%	0	0	0	-	0	0	0	-	556 530 000	333 211 468	427 811 935	94 600 467	28,39%	76,87%
6574 Subventions de fonctionnement aux	71 655 000	71 132 000	-523 000	-0,73%	0	0	0	-	0	0	0	-	75 000 000	71 655 000	71 132 000	-523 000	-0,73%	94,84%
66 Charges financières	194 449	5 405 449	5 211 000	2679,88%	798 376	516 593	-281 783	-35,29%	1 455 901	912 990	-542 911	-37,29%	6 835 300	2 448 726	6 835 032	4 386 306	179,13%	100,00%
66111 Intérêts réglés à l'échéance	194 449	5 405 449	5 211 000	2679,88%	798 376	516 593	-281 783	-35,29%	1 455 901	912 990	-542 911	-37,29%	6 835 300	2 448 726	6 835 032	4 386 306	179,13%	100,00%
67 Charges exceptionnelles	27 000	2																

Chapitre / Nature / Imputation / Fonction	Réalisé 2020 Budget principal	Réalisé 2021 Budget principal	Ecart / 2020		Réalisé 2020 BA EAU	Réalisé 2021 BA EAU	Ecart / 2020		Réalisé 2020 BA DECHETS	Réalisé 2021 BA DECHETS	Ecart / 2020		Budget 2021 consolidé	Réalisation 2020 consolidé	Réalisation 2021 consolidé	Ecart / 2020		Réalisé en %
			Valeur	Taux			Valeur	Taux			Valeur	Taux				Valeur	Taux	
13 Subventions d'investissement reçues	0	907 200	907 200	-	235 488 754	123 436 530	-112 052 224	-47,58%	86 685 922	66 866 825	-19 819 097	-22,86%	490 113 089	322 174 676	191 210 555	-130 964 121	-40,65%	39,01%
1321 Subventions - Etat et établissements	0	0	0	-	0	0	0	-	0	0	0	-	71 930 000	0	0	0	-	0,00%
13248 Subventions -Autres communes	0	0	0	-	235 488 754	123 436 530	-112 052 224	-47,58%	86 685 922	66 866 825	-19 819 097	-22,86%	418 183 089	322 174 676	190 303 355	-131 871 321	-40,93%	45,51%
13258 Subventions -Autres groupement (C	0	907 200	907 200	-	0	0	0	-	0	0	0	-	0	0	907 200	907 200	-	-
2016005 Etudes de mise à jour SDAEP 2	0	0	0	-	7 153 235	0	-7 153 235	-100,00%	0	0	0	-	5 597 810	7 153 235	0	-7 153 235	-100,00%	0,00%
1347 FIP - dotation affectée	0	0	0	-	7 153 235	0	-7 153 235	-100,00%	0	0	0	-	0	7 153 235	0	-7 153 235	-100,00%	-
1381 Etat et Etab. Nationaux (ONEMA)	0	0	0	-	0	0	0	-	0	0	0	-	5 597 810	0	0	0	-	0,00%
2017007 Mise en conformité de l'école PUURAI maternel	42 821 254	0	-42 821 254	-100,00%	0	0	0	-	0	0	0	-	0	42 821 254	0	-42 821 254	-100,00%	-
1347 FIP - dotation affectée	42 821 254	0	-42 821 254	-100,00%	0	0	0	-	0	0	0	-	0	42 821 254	0	-42 821 254	-100,00%	-
2018002 Etudes consommations électriques des Ets et é	4 053 000	0	-4 053 000	-100,00%	0	0	0	-	0	0	0	-	0	4 053 000	0	-4 053 000	-100,00%	-
1321 Etat et Etab. Nationaux (ADEME)	4 053 000	0	-4 053 000	-100,00%	0	0	0	-	0	0	0	-	0	4 053 000	0	-4 053 000	-100,00%	-
2018003 Aménagement de 15 structures Street work out	0	0	0	-	0	0	0	-	0	0	0	-	3 774 394	0	0	0	-	0,00%
13258 Subventions - Contrat de Ville	0	0	0	-	0	0	0	-	0	0	0	-	3 774 394	0	0	0	-	0,00%
2019001 Aménagement du stade Ganivet	248 151 047	33 086 806	-215 064 241	-86,67%	0	0	0	-	0	0	0	-	82 717 022	248 151 047	33 086 806	-215 064 241	-86,67%	40,00%
1322 Régions (PAYS)	0	33 086 806	33 086 806	-	0	0	0	-	0	0	0	-	82 717 022	0	33 086 806	33 086 806	-	40,00%
16428 Autres emprunts	248 151 047	0	-248 151 047	-100,00%	0	0	0	-	0	0	0	-	0	248 151 047	0	-248 151 047	-100,00%	-
2019002 Mise en œuvre des actions prioritaire de la pha	0	0	0	-	0	0	0	-	45 900 000	44 638 066	-1 261 934	-2,75%	107 100 000	45 900 000	44 638 066	-1 261 934	-2,75%	41,68%
1321 Etat et Etab. nationaux	0	0	0	-	0	0	0	-	22 950 000	22 319 033	-630 967	-2,75%	53 550 000	22 950 000	22 319 033	-630 967	-2,75%	41,68%
1322 Régions (PAYS)	0	0	0	-	0	0	0	-	22 950 000	22 319 033	-630 967	-2,75%	53 550 000	22 950 000	22 319 033	-630 967	-2,75%	41,68%
2019003 Confortement talus parcours santé stade Ganiv	2 779 289	0	-2 779 289	-100,00%	0	0	0	-	0	0	0	-	12 970 000	2 779 289	0	-2 779 289	-100,00%	0,00%
1322 Régions (PAYS)	2 779 289	0	-2 779 289	-100,00%	0	0	0	-	0	0	0	-	12 970 000	2 779 289	0	-2 779 289	-100,00%	0,00%
2020001 Acquisition de 2 trucks de 45 places	0	0	0	-	0	0	0	-	0	0	0	-	11 342 682	0	0	0	-	0,00%
1322 Régions (PAYS)	0	0	0	-	0	0	0	-	0	0	0	-	11 342 682	0	0	0	-	0,00%
2020002 ETU et travaux de réfection voirie aroa Verotia 1	83 551 943	0	-83 551 943	-100,00%	0	0	0	-	0	0	0	-	0	83 551 943	0	-83 551 943	-100,00%	-
16428 Emprunts et dettes assimilées	83 551 943	0	-83 551 943	-100,00%	0	0	0	-	0	0	0	-	0	83 551 943	0	-83 551 943	-100,00%	-
2020003 ETU de praticabilité des servitudes et d'optimis	0	0	0	-	0	0	0	-	4 080 000	0	-4 080 000	-100,00%	9 520 002	4 080 000	0	-4 080 000	-100,00%	0,00%
1347 FIP - dotation affectée	0	0	0	-	0	0	0	-	4 080 000	0	-4 080 000	-100,00%	9 520 002	4 080 000	0	-4 080 000	-100,00%	0,00%
2020004 Acquisition de 155 poteaux d'incendie	0	5 577 746	5 577 746	-	0	0	0	-	0	0	0	-	11 592 488	0	5 577 746	5 577 746	-	48,12%
1347 FIP - dotation affectée	0	5 577 746	5 577 746	-	0	0	0	-	0	0	0	-	11 592 488	0	5 577 746	5 577 746	-	48,12%
2020005 Acquisition d'un VSTT	2 458 500	0	-2 458 500	-100,00%	0	0	0	-	0	0	0	-	5 736 500	2 458 500	0	-2 458 500	-100,00%	0,00%
1347 FIP - dotation affectée	2 458 500	0	-2 458 500	-100,00%	0	0	0	-	0	0	0	-	5 736 500	2 458 500	0	-2 458 500	-100,00%	0,00%
2020006 Aménagement de caveaux et enfous T2 - phase	7 633 039	21 202 885	13 569 846	177,78%	0	0	0	-	0	0	0	-	60 216 193	7 633 039	21 202 885	13 569 846	177,78%	35,21%
1322 Régions (PAYS)	0	21 202 885	21 202 885	-	0	0	0	-	0	0	0	-	42 405 770	0	21 202 885	21 202 885	-	50,00%
1347 FIP - dotation affectée	7 633 039	0	-7 633 039	-100,00%	0	0	0	-	0	0	0	-	17 810 423	7 633 039	0	-7 633 039	-100,00%	0,00%
2020007 Achat de 5 pirogues Fare Tau Va'a	0	1 900 000	1 900 000	-	0	0	0	-	0	0	0	-	1 900 000	0	1 900 000	1 900 000	-	100,00%
13258 Autres groupement	0	1 900 000	1 900 000	-	0	0	0	-	0	0	0	-	1 900 000	0	1 900 000	1 900 000	-	100,00%
2020008 Matériel informatique et licence Office Rautea	0	0	0	-	0	0	0	-	0	0	0	-	1 086 634	0	0	0	-	0,00%
13258 Autres groupement	0	0	0	-	0	0	0	-	0	0	0	-	1 086 634	0	0	0	-	0,00%
2021001 Marché proximité cité Bopp Dupont : travaux de	0	0	0	-	0	0	0	-	0	0	0	-	47 932 900	0	0	0	-	0,00%
1321 Etat et Etab. nationaux	0	0	0	-	0	0	0	-	0	0	0	-	31 755 600	0	0	0	-	0,00%
1322 Régions	0	0	0	-	0	0	0	-	0	0	0	-	16 177 300	0	0	0	-	0,00%
2021005 Acquisition d'1 camion EPA	0	0	0	-	0	0	0	-	0	0	0	-	60 097 500	0	0	0	-	0,00%
1347 FIP - dotation affectée	0	0	0	-	0	0	0	-	0	0	0	-	60 097 500	0	0	0	-	0,00%
2021006 Aménagement caveaux et enfous T2 - phase 2	0	0	0	-	0	0	0	-	0	0	0	-	87 644 000	0	0	0	-	0,00%
1322 Régions	0	0	0	-	0	0	0	-	0	0	0	-	54 777 000	0	0	0	-	0,00%
1347 FIP - dotation affectée	0	0	0	-	0	0	0	-	0	0	0	-	32 867 000	0	0	0	-	0,00%
2021007 ETU centrales photovoltaïques bâtis communai	0	0	0	-	0	0	0	-	0	0	0	-	5 250 000	0	0	0	-	0,00%
1347 FIP - dotation affectée	0	0	0	-	0	0	0	-	0	0	0	-	5 250 000	0	0	0	-	0,00%
2021008 Acquisition de 9 électropompes	0	0	0	-	0	0	0	-	0	0	0	-	11 262 000	0	0	0	-	0,00%
1347 FIP - dotation affectée	0	0	0	-	0	0	0	-	0	0	0	-	11 262 000	0	0	0	-	0,00%
2021009 ETU relatives à la réalisation phase 1 SDAEP 2	0	0	0	-	0	0	0	-	0	0	0	-	41 479 000	0	0	0	-	0,00%
1321 Etat et Etab. nationaux	0	0	0	-	0	0	0	-	0	0	0	-	41 479 000	0	0	0	-	0,00%
2021010 2 grues équipées camion grappin et 1 broyeur à	0	0	0	-	0	0	0	-	0	0	0	-	8 506 000	0	0	0	-	0,00%
1347 FIP - dotation affectée	0	0	0	-	0	0	0	-	0	0	0	-	8 506 000	0	0	0	-	0,00%
2021012 Aménagement slipway fare Tau Va'a	0	0	0	-	0	0	0	-	0	0	0	-	5 052 000	0	0	0	-	0,00%
13258 Autres groupement	0	0	0	-	0	0	0	-	0	0	0	-	5 052 000	0	0	0	-	0,00%
2021013 Achat de 10 rameurs	0	0	0	-	0	0	0	-	0	0	0	-	956 000	0	0	0	-	0,00%
13258 Autres groupement	0	0	0	-	0	0	0	-	0	0	0	-	956 000	0	0	0	-	0,00%
OPERATIONS D'ORDRE	652 751 093	947 597 715	294 846 622	45,17%	13 990 555	27 050 697	13 060 142	93,35%	55 824 971	153 438 203	97 613 232	174,86%	2 071 865 805	722 566 619	1 128 086 615	405 519 996	56,12%	54,45%
001 Excédent antérieur reporté	533 947 833	633 657 727	99 709 894	18,67%	0	0	0	-	28 449 060	38 623 498	10 174 438	35,76%	672 281 225	562 396 893	672 281 225	109 884 332	19,54%	100,00%
001 Excédent antérieur reporté	533 947 833	633 657 727	99 709 894	18,67%	0	0	0	-	28 449 060	38 623 498	10 174 438	35,76%	672 281 225	562 396 893	672 281 225	109 884 332	19,54%	100,00%
021 Virement de (à) la section de fonctionnement	0	0	0	-	0	0	0	-	0	0	0	-	943 775 580	0	0	0	-	0,00%
021 Prélèvement de la section de fonctio	0	0	0	-	0	0	0	-	0	0	0	-	943 775 580	0	0	0	-	0,00%

Chapitre / Nature / Imputation / Fonction	Réalisé 2020 Budget principal	Réalisé 2021 Budget principal	Ecart / 2020		Réalisé 2020 BA EAU	Réalisé 2021 BA EAU	Ecart / 2020		Réalisé 2020 BA DECHETS	Réalisé 2021 BA DECHETS	Ecart / 2020		Budget 2021 consolidé	Réalisation 2020 consolidé	Réalisation 2021 consolidé	Ecart / 2020		Réalisé en %
			Valeur	Taux			Valeur	Taux			Valeur	Taux				Valeur	Taux	
281561 Matériel & Outillage d'Incendie & de	12 237 466	12 237 466	0	0,00%	0	0	0	-	0	0	0	-	12 237 500	12 237 466	12 237 466	0	0,00%	100,00%
281568 Aut mat. et outill. inc déf.civ	2 919 552	3 721 216	801 664	27,46%	45 534	69 809	24 275	53,31%	0	0	0	-	3 791 200	2 965 086	3 791 025	825 939	27,86%	100,00%
281578 Aut mat et outill voirie	236 118	236 118	0	0,00%	0	0	0	-	0	0	0	-	236 200	236 118	236 118	0	0,00%	99,97%
28181 Instal.Gén.,Ag.&Amenag divers	135 685	135 685	0	0,00%	0	0	0	-	0	0	0	-	135 700	135 685	135 685	0	0,00%	99,99%
28182 Matériel de transport	15 580 459	34 413 027	18 832 568	120,87%	1 681 851	4 061 585	2 379 734	141,49%	23 585 758	28 178 591	4 592 833	19,47%	66 653 300	40 848 068	66 653 203	25 805 135	63,17%	100,00%
28183 Matériel de bureau et informatique	12 604 339	17 241 335	4 636 996	36,79%	967 304	1 246 473	279 169	28,86%	13 492	26 795	13 303	98,60%	18 514 700	13 585 135	18 514 603	4 929 468	36,29%	100,00%
28184 Mobilier	6 608 555	5 817 534	-791 021	-11,97%	79 223	58 855	-20 368	-25,71%	0	0	0	-	5 876 500	6 687 778	5 876 389	-811 389	-12,13%	100,00%
28188 Autres immobilisations	11 550 883	14 174 489	2 623 606	22,71%	4 814 813	6 140 152	1 325 339	27,53%	1 933 819	1 878 302	-55 517	-2,87%	22 193 100	18 299 515	22 192 943	3 893 428	21,28%	100,00%
1511 Provisions pour litiges et contentieu	0	0	0	-	0	0	0	-	0	0	0	-	0	0	0	0	-	-
DEPENSES D'INVESTISSEMENT	1 108 835 750	913 166 605	-195 669 145	-17,65%	329 246 843	150 487 227	-178 759 616	-54,29%	153 867 395	264 943 094	111 075 699	72,19%	3 670 998 519	1 591 949 988	1 328 596 926	-263 353 062	-16,54%	36,19%
OPERATIONS REELLES	1 108 835 750	779 380 680	-329 455 070	-29,71%	243 586 516	74 972 928	-168 613 588	-69,22%	153 867 395	193 055 698	39 188 303	25,47%	3 389 810 229	1 506 289 661	1 047 409 306	-458 880 355	-30,46%	30,90%
16 Emprunts et dettes assimilées	3 208 143	23 706 432	20 498 289	638,95%	8 097 762	8 379 545	281 783	3,48%	21 281 473	17 901 761	-3 379 712	-15,88%	49 989 200	32 587 378	49 987 738	17 400 360	53,40%	100,00%
16423 Emprunts en francs ou euros - Socr	3 208 143	1 592 899	-1 615 244	-50,35%	8 097 762	8 379 545	281 783	3,48%	3 379 712	0	-3 379 712	-100,00%	9 972 500	14 685 617	9 972 444	-4 713 173	-32,09%	100,00%
16428 Emprunts en francs ou euros - Autre	0	22 113 533	22 113 533	-	0	0	0	-	17 901 761	17 901 761	0	0,00%	40 016 700	17 901 761	40 015 294	22 113 533	123,53%	100,00%
20 Immobilisations incorporelles	20 247 495	18 082 203	-2 165 292	-10,69%	879 437	1 194 369	314 932	35,81%	0	1 507 635	1 507 635	-	88 484 987	21 126 932	20 784 207	-342 725	-1,62%	23,49%
2031 Frais d'études	7 419 694	11 099 392	3 679 698	49,59%	778 005	266 446	-511 559	-65,75%	0	0	0	-	57 822 996	8 197 699	11 365 838	3 168 139	38,65%	19,66%
2051 Concessions et droits similaires, br	12 827 801	6 982 811	-5 844 990	-45,57%	101 432	927 923	826 491	814,82%	0	1 507 635	1 507 635	-	30 661 991	12 929 233	9 418 369	-3 510 864	-27,15%	30,72%
204 Subventions d'équipement versées	322 174 676	190 303 355	-131 871 321	-40,93%	0	0	0	-	0	0	0	-	418 183 089	322 174 676	190 303 355	-131 871 321	-40,93%	45,51%
2041641 Biens mobil., matériel & étude	322 174 676	190 303 355	-131 871 321	-40,93%	0	0	0	-	0	0	0	-	418 183 089	322 174 676	190 303 355	-131 871 321	-40,93%	45,51%
21 Immobilisations corporelles	474 620 529	209 708 753	-264 911 776	-55,82%	234 609 317	65 399 014	-169 210 303	-72,12%	82 284 617	67 093 558	-15 191 059	-18,46%	1 742 976 101	791 514 463	342 201 325	-449 313 138	-25,77%	19,63%
2111 Terrains nus	0	0	0	-	0	0	0	-	0	0	0	-	318 044 700	0	0	0	-	0,00%
2115 Terrains bâtis	143 812 855	0	-143 812 855	-100,00%	0	0	0	-	0	0	0	-	300 000 000	143 812 855	0	-143 812 855	-100,00%	0,00%
2128 Autres agenc. et aménag. Terrains	23 140 931	24 784 188	1 643 257	7,10%	489 151	442 056	-47 095	-9,63%	12 046 930	2 828 390	-9 218 540	-76,52%	67 293 572	35 677 012	28 054 634	-7 622 378	-21,36%	41,69%
21311 Hôtel de ville	0	0	0	-	0	0	0	-	0	0	0	-	72 000 000	0	0	0	-	0,00%
21312 Bâtiments scolaires	0	0	0	-	0	0	0	-	0	0	0	-	30 000 000	0	0	0	-	0,00%
21316 Equipements cimetières	0	0	0	-	0	0	0	-	0	0	0	-	30 000 000	0	0	0	-	0,00%
21318 Autres bâtiments publics	0	809 490	809 490	-	0	0	0	-	0	0	0	-	41 700 000	0	809 490	809 490	-	1,94%
2135 Instal. Gén., Ag., Am. Des construct*	51 190 281	69 970 731	18 780 450	36,69%	390 639	1 066 514	675 875	173,02%	4 703 680	26 008 692	21 305 012	452,94%	169 870 989	56 284 600	97 045 937	40 761 337	72,42%	57,13%
2151 Réseaux de voirie	97 830 513	55 443 366	-42 387 147	-43,33%	0	0	0	-	0	0	0	-	118 087 109	97 830 513	55 443 366	-42 387 147	-43,33%	46,95%
2152 Intallations de voirie	68 000	143 053	75 053	110,37%	0	0	0	-	1 305 150	0	-1 305 150	-100,00%	11 460 000	1 373 150	143 053	-1 230 097	-89,58%	1,25%
21531 Réseaux d'adduction d'eau	0	0	0	-	193 875 156	36 778 540	-157 096 616	-81,03%	0	0	0	-	142 417 400	193 875 156	36 778 540	-157 096 616	-81,03%	25,82%
21532 Réseaux d'assainissement	0	0	0	-	0	0	0	-	0	0	0	-	20 000 000	0	0	0	-	0,00%
21533 Réseaux câblés	553 558	2 968 401	2 414 843	436,24%	0	0	0	-	0	0	0	-	3 850 949	553 558	2 968 401	2 414 843	436,24%	77,08%
21534 Réseaux d'électrification	10 096 015	2 833 980	-7 262 035	-71,93%	0	119 205	119 205	-	0	0	0	-	77 100 000	10 096 015	2 953 185	-7 142 830	-70,75%	3,83%
21538 Autres réseaux	0	0	0	-	0	0	0	-	0	0	0	-	30 000 000	0	0	0	-	0,00%
21568 Autre matériel et outillage d'incendie	4 346 147	4 364 539	18 392	0,42%	604 720	996 340	391 620	64,76%	0	0	0	-	8 558 005	4 950 867	5 360 879	410 012	8,28%	62,64%
21578 Autre mat. Et outill. de Voirie	0	0	0	-	0	0	0	-	0	0	0	-	250 000	0	0	0	-	0,00%
2158 Autres installations, matériel et outill	1 021 728	8 449 159	7 427 431	726,95%	13 660	6 579 750	6 566 090	48068,01%	5 582 350	1 097 678	-4 484 672	-80,34%	40 809 976	6 617 738	16 126 587	9 508 849	143,69%	39,52%
2182 Matériel de transport	104 424 491	7 995 600	-96 428 891	-92,34%	11 898 669	14 340 000	2 441 331	20,52%	53 069 429	31 885 182	-21 184 247	-39,92%	97 995 400	169 392 589	54 220 782	-115 171 807	-67,99%	55,33%
2183 Matériel de bureau et matériel inform	19 154 466	5 188 284	-13 966 182	-72,91%	28 805	239 474	210 669	731,36%	39 894	3 496 601	3 456 707	8664,73%	12 143 826	19 223 165	8 924 359	-10 298 806	-53,57%	73,49%
2184 Mobilier	510 278	4 511 392	4 001 114	784,10%	0	0	0	-	0	0	0	-	28 126 869	510 278	4 511 392	4 001 114	784,10%	16,04%
2188 Autres immobilisations corporelles	18 471 266	22 246 570	3 775 304	20,44%	27 308 517	4 837 135	-22 471 382	-82,29%	5 537 184	1 777 015	-3 760 169	-67,91%	123 267 306	51 316 967	28 860 720	-22 456 247	-43,76%	23,41%
020 Dépenses imprévues d'investissement	0	0	0	-	0	0	0	-	0	0	0	-	109 757 485	0	0	0	-	0,00%
020 Dépenses imprévues	0	0	0	-	0	0	0	-	0	0	0	-	109 757 485	0	0	0	-	0,00%
2017006 Etudes de mise en conformité de l'école RUATA	0	0	0	-	0	0	0	-	0	0	0	-	6 398 032	0	0	0	-	0,00%
2031 Frais d'études	0	0	0	-	0	0	0	-	0	0	0	-	6 398 032	0	0	0	-	0,00%
2017007 Mise en conformité de l'école PUURAI maternel	1 012 268	0	-1 012 268	-100,00%	0	0	0	-	0	0	0	-	0	1 012 268	0	-1 012 268	-100,00%	-
2031 Frais d'études	1 012 268	0	-1 012 268	-100,00%	0	0	0	-	0	0	0	-	0	1 012 268	0	-1 012 268	-100,00%	-
2018003 Aménagement de 15 structures Street work out	0	0	0	-	0	0	0	-	0	0	0	-	7 550 000	0	0	0	-	0,00%
2188 Autres immo corporelles	0	0	0	-	0	0	0	-	0	0	0	-	7 550 000	0	0	0	-	0,00%
2019001 Aménagement du stade Ganivet	279 542 204	103 184 314	-176 357 890	-63,09%	0	0	0	-	0	0	0	-	103 480 691	279 542 204	103 184 314	-176 357 890	-63,09%	99,71%
2031 Frais d'études	2 279 210	11 497 516	9 218 306	404,45%	0	0	0	-	0	0	0	-	11 792 893	2 279 210	11 497 516	9 218 306	404,45%	97,50%
2135 Instal.Gén.,Ag.,Am. des Const.	277 262 994	91 686 798	-185 576 196	-66,93%	0	0	0	-	0	0	0	-	91 686 798	277 262 994	91 686 798	-185 576 196	-66,93%	100,00%
2019002 Mise en œuvre des actions prioritaire de la																		

Chapitre / Nature / Imputation / Fonction	Réalisé 2020 Budget principal	Réalisé 2021 Budget principal	Ecart / 2020		Réalisé 2020 BA EAU	Réalisé 2021 BA EAU	Ecart / 2020		Réalisé 2020 BA DECHETS	Réalisé 2021 BA DECHETS	Ecart / 2020		Budget 2021 consolidé	Réalisation 2020 consolidé	Réalisation 2021 consolidé	Ecart / 2020		Réalisé en %
			Valeur	Taux			Valeur	Taux			Valeur	Taux				Valeur	Taux	
2021004 2031 Frais d'études	0	6 749 265	6 749 265	-	0	0	0	-	0	0	0	-	16 000 000	0	6 749 265	6 749 265	-	42,18%
2021004 ETU mise en œuvre de la vidéoprotection	0	2 119 332	2 119 332	-	0	0	0	-	0	0	0	-	6 400 000	0	2 119 332	2 119 332	-	33,11%
2021005 2031 Frais d'études	0	2 119 332	2 119 332	-	0	0	0	-	0	0	0	-	6 400 000	0	2 119 332	2 119 332	-	33,11%
2021005 Acquisition d'1 camion EPA	0	0	0	-	0	0	0	-	0	0	0	-	80 130 000	0	0	0	-	0,00%
2021006 21561 Matériel roulant	0	0	0	-	0	0	0	-	0	0	0	-	80 130 000	0	0	0	-	0,00%
2021006 Aménagement caveaux et enfous T2 - phase 2	0	0	0	-	0	0	0	-	0	0	0	-	109 700 000	0	0	0	-	0,00%
2021007 2031 Frais d'études	0	0	0	-	0	0	0	-	0	0	0	-	9 200 000	0	0	0	-	0,00%
2021007 21316 Equipements du cimetière	0	0	0	-	0	0	0	-	0	0	0	-	100 500 000	0	0	0	-	0,00%
2021007 ETU centrales photovoltaïques bâtis communaut	0	0	0	-	0	0	0	-	0	0	0	-	6 600 000	0	0	0	-	0,00%
2021008 2031 Frais d'études	0	0	0	-	0	0	0	-	0	0	0	-	6 600 000	0	0	0	-	0,00%
2021008 Acquisition de 9 électropompes	0	0	0	-	0	0	0	-	0	0	0	-	22 600 000	0	0	0	-	0,00%
2021009 2188 Autres immo corporelles	0	0	0	-	0	0	0	-	0	0	0	-	22 600 000	0	0	0	-	0,00%
2021009 ETU relatives à la réalisation phase 1 SDAEP 2	0	0	0	-	0	0	0	-	0	0	0	-	58 600 000	0	0	0	-	0,00%
2021010 2031 Frais d'études	0	0	0	-	0	0	0	-	0	0	0	-	58 600 000	0	0	0	-	0,00%
2021010 2 grues équipées camion grappin et 1 broyeur à	0	0	0	-	0	0	0	-	3 509 600	3 509 600	-	28 400 000	0	3 509 600	3 509 600	-	12,36%	
2021011 2188 Autres immo corporelles	0	0	0	-	0	0	0	-	3 509 600	3 509 600	-	28 400 000	0	3 509 600	3 509 600	-	12,36%	
2021011 ETU marché proximité à Bopp Dupont	0	0	0	-	0	0	0	-	0	0	0	-	10 000 000	0	0	0	-	0,00%
2021012 2031 Frais d'études	0	0	0	-	0	0	0	-	0	0	0	-	10 000 000	0	0	0	-	0,00%
2021012 Aménagement slipway fare Tau Va'a	0	0	0	-	0	0	0	-	0	0	0	-	16 900 000	0	0	0	-	0,00%
2021013 2128 Autr agenc. et Aménag.terrains	0	0	0	-	0	0	0	-	0	0	0	-	16 900 000	0	0	0	-	0,00%
2021013 Achat de 10 rameurs	0	1 913 000	1 913 000	-	0	0	0	-	0	0	0	-	1 913 000	0	1 913 000	1 913 000	-	100,00%
2021014 2188 Autres immobilisations corporelles	0	1 913 000	1 913 000	-	0	0	0	-	0	0	0	-	1 913 000	0	1 913 000	1 913 000	-	100,00%
2021014 Travaux désamiantage salle bâtiment PM	0	0	0	-	0	0	0	-	0	0	0	-	9 500 000	0	0	0	-	0,00%
2021015 2135 Instal.Gén.,Ag.,Am. des Const.	0	0	0	-	0	0	0	-	0	0	0	-	9 500 000	0	0	0	-	0,00%
2021015 Aménagement d'une serre aquaponique à la Cu	0	0	0	-	0	0	0	-	0	0	0	-	9 000 000	0	0	0	-	0,00%
2021016 2128 Autr agenc. et Aménag.terrains	0	0	0	-	0	0	0	-	0	0	0	-	9 000 000	0	0	0	-	0,00%
2021016 Acquisition d'un logiciel de gestion du SPIC Ea	0	0	0	-	0	0	0	-	0	0	0	-	7 000 000	0	0	0	-	0,00%
2021017 2051 Droit de superficie	0	0	0	-	0	0	0	-	0	0	0	-	7 000 000	0	0	0	-	0,00%
2021017 AMO pour l'acquisition d'un logiciel de gestion	0	0	0	-	0	0	0	-	0	0	0	-	3 000 000	0	0	0	-	0,00%
2021018 2031 Frais d'études	0	0	0	-	0	0	0	-	0	0	0	-	3 000 000	0	0	0	-	0,00%
2021018 ETU Rénovation et extension salle boxe Ganive	0	0	0	-	0	0	0	-	0	0	0	-	6 238 000	0	0	0	-	0,00%
2021019 2031 Frais d'études	0	0	0	-	0	0	0	-	0	0	0	-	6 238 000	0	0	0	-	0,00%
2021019 Mise en œuvre automatisation Tableaux de bord	0	816 425	816 425	-	0	0	0	-	0	0	0	-	15 396 000	0	816 425	816 425	-	5,30%
2021019 2031 Frais d'études	0	816 425	816 425	-	0	0	0	-	0	0	0	-	5 571 000	0	816 425	816 425	-	14,65%
2021019 2051 Droit de superficie	0	0	0	-	0	0	0	-	0	0	0	-	9 825 000	0	0	0	-	0,00%
OPERATIONS D'ORDRE	0	133 785 925	133 785 925	-	85 660 327	75 514 299	-10 146 028	-11,84%	0	71 887 396	71 887 396	-	281 188 299	85 660 327	281 187 620	195 527 293	228,26%	100,00%
001 Déficit antérieur reporté	0	0	0	-	85 660 327	72 614 299	-13 046 028	-15,23%	0	0	0	-	72 614 299	85 660 327	72 614 299	-13 046 028	-15,23%	100,00%
001 Déficit antérieur reporté	0	0	0	-	85 660 327	72 614 299	-13 046 028	-15,23%	0	0	0	-	72 614 299	85 660 327	72 614 299	-13 046 028	-15,23%	100,00%
040 Opérations d'ordre de transfert entre sections	0	133 785 925	133 785 925	-	0	2 900 000	2 900 000	-	0	71 887 396	71 887 396	-	208 574 000	0	208 573 321	208 573 321	-	100,00%
192 + ou - valeurs sur cess. d'immo	0	133 785 925	133 785 925	-	0	2 900 000	2 900 000	-	0	71 887 396	71 887 396	-	208 574 000	0	208 573 321	208 573 321	-	100,00%
SOLDE DE INVESTISSEMENT	633 657 727	617 609 394	-16 048 333	-2,53%	-72 614 299	0	72 614 299	100,00%	38 623 498	0	-38 623 498	-100,00%	0	599 666 926	617 609 394	17 942 468	2,99%	-
RECETTES TOTAL	4 509 039 938	4 153 830 994	-355 208 944	-8%	696 079 049	666 028 152	-30 050 897	-4%	436 450 612	621 282 554	184 831 942	42%	7 200 801 195	5 641 569 599	5 441 141 700	-200 427 899	-3,55%	75,56%
RECETTES TOTAL (hors subventions d'équilibre)	4 509 039 938	4 153 830 994	-355 208 944	-8%	445 584 539	342 748 568	-102 835 971	-23%	353 733 654	516 750 203	163 016 549	46%	6 644 271 195	5 308 358 131	5 013 329 765	-295 028 366	-5,56%	75,45%
Fonctionnement	3 300 494 294	3 256 712 722	-43 781 572	-1%	439 446 505	515 540 925	76 094 420	17%	272 408 779	394 962 958	122 554 179	45%	4 202 083 901	4 012 349 578	4 167 216 605	154 867 027	3,86%	99,17%
Fonctionnement hors subventions d'équilibre	3 300 494 294	3 256 712 722	-43 781 572	-1%	188 951 995	192 261 341	3 309 346	2%	189 691 821	290 430 607	100 738 786	53%	3 645 553 901	3 679 138 110	3 739 404 670	60 266 560	1,64%	102,57%
Investissement	1 208 545 644	897 118 272	-311 427 372	-26%	256 632 544	150 487 227	-106 145 317	-41%	164 041 833	226 319 596	62 277 763	38%	2 998 717 294	1 629 220 021	1 273 925 095	-355 294 926	-21,81%	42,48%
DEPENSES TOTAL	3 809 545 456	3 969 439 052	159 893 596	4%	690 304 643	569 370 987	-120 933 656	-18%	449 528 472	636 653 754	187 125 282	42%	9 170 516 366	4 949 378 571	5 175 463 793	226 085 222	4,57%	56,44%
DEPENSES TOTAL (hors subventions d'équilibre)	3 476 333 988	3 541 627 117	65 293 129	2%	690 304 643	569 370 987	-120 933 656	-18%	449 528 472	636 653 754	187 125 282	42%	8 613 986 366	4 616 167 103	4 747 651 858	131 484 755	2,85%	55,12%
Fonctionnement	2 700 709 706	3 056 272 447	355 562 741	13%	446 718 127	491 498 059	44 779 932	10%	295 661 077	371 710 660	76 049 583	26%	5 572 132 146	3 443 088 910	3 919 481 166	476 392 256	13,84%	70,34%
Fonctionnement hors subventions d'équilibre	2 367 498 238	2 628 460 512	260 962 274	11%	446 718 127	491 498 059	44 779 932	10%	295 661 077	371 710 660	76 049 583	26%	5 015 602 146	3 109 877 442	3 491 669 231	381 791 789	12,28%	69,62%
Investissement	1 108 835 750	913 166 605	-195 669 145	-18%	243 586 516	77 872 928	-165 713 588	-68%	153 867 395	264 943 094	111 075 699	72%	3 598 384 220	1 506 289 661	1 255 982 627	-250 307 034	-16,62%	34,90%
Résultat section Fonctionnement	599 784 588	200 440 275	-399 344 313	-67%	-7 271 622	24 042 866	31 314 488	431%	-23 252 298	23 252 298	46 504 596	200%	-1 370 048 245	569 260 668	247 735 439	-321 525 229	-56%	-18,08%
Résultat section Investissement	99 709 894	-16 048 333	-115 758 227	-116%	13 046 028	72 614 299	59 568 271	457%	10 174 438	-38 623 498	-48 797 936	-480%	-599 666 926	122 930 360	17 942 468	-104 987 892	-85%	-2,99%
RESULTAT GENERAL	699 494 482	184 391 942	-515 102 540	-74%	5 774 406	96 657 165	90 882 759	1574%	-13 077 860	-15 371 200	-28 449 060	-218%	-1 969 715 171	692 191 028	265 677 907	-426 513 121	-62%	-13,

Chapitre / Nature / Imputation / Fonction	Réalisé 2020 Budget principal	Réalisé 2021 Budget principal	Ecart / 2020		Réalisé 2020 BA EAU	Réalisé 2021 BA EAU	Ecart / 2020		Réalisé 2020 BA DECHETS	Réalisé 2021 BA DECHETS	Ecart / 2020		Budget 2021 consolidé	Réalisation 2020 consolidé	Réalisation 2021 consolidé	Ecart / 2020		Réalisé en %
			Valeur	Taux			Valeur	Taux			Valeur	Taux				Valeur	Taux	
Niveau d'endettement au 31/12/N (Encours/RRF)	10,15%	9,97%	-0,18%	-1,79%	3,88%	1,69%	-2,19%	-56,41%	13,14%	5,54%	-7,60%	-57,84%	1,54%	9,67%	8,53%	-1,13%	-11,71%	
Capacité de désendettement (en année)	0,5	0,8	0,4	75,44%	3	0,2	-2,4	-92,91%	9	0,3	-8,4	-96,88%	-0,3	0,5	0,7	0,2	28,37%	
Poids de la charge de la dette (annuités/RRF)	0,10%	0,93%	0,83%	804,23%	2,02%	1,74%	-0,29%	-14,28%	8,35%	5,82%	-2,52%	-30,23%	1,56%	0,87%	1,44%	0,56%	64,38%	
Situation de la Trésorerie													-	2 463 434 571	2 398 553 054	-64 881 517	-2,63%	
Rigidité des charges structurelles :																		
Taux de couverture des charges du personnel/RRF	50,54%	53,54%	2,99%	5,92%	23,65%	20,31%	-3,34%	-14,12%	70,23%	56,09%	-14,14%	-20,13%	58,94%	48,93%	49,44%	0,51%	1,04%	
Coefficient de rigidité structurelle : (012+annuité)/RRF	50,65%	54,47%	3,82%	7,55%	25,67%	22,04%	-3,63%	-14,14%	78,58%	61,91%	-16,66%	-21,21%	60,50%	49,81%	50,88%	1,07%	2,15%	
Solvabilité financière :																		
Epargne brute/RRF	21,77%	12,19%	-9,59%	-44,02%	1,53%	9,40%	7,87%	514,87%	1,51%	20,48%	18,97%	1253,20%	-4,48%	18,18%	12,50%	-5,68%	-31,22%	
Effort d'investissement :																		
Effort d'investissement (Dépens. équipement / RRF)	33,50%	24,20%	-9,30%	-27,77%	53,59%	12,99%	-40,60%	-75,76%	48,67%	54,21%	5,54%	11,39%	83,63%	36,73%	25,20%	-11,53%	-31,40%	
Epargne nette (EB - Capital emprunt)	715 379 705	356 887 906	-358 491 799	-50,11%	-1 378 829	39 814 018	41 192 847	2987,5%	-17 157 860	48 277 846	65 435 706	381,4%	-229 026 865	696 843 016	444 979 770	-251 863 246	-36,14%	
Autofinancement (EN+RI propres+RI non affectés)	1 532 477 277	1 052 876 616	-479 600 661	-31,30%	12 611 726	63 874 715	51 262 989	406,5%	10 218 051	89 180 655	78 962 604	772,8%	608 830 135	1 555 307 054	1 205 931 986	-349 375 068	-22,46%	
Ressources propres (Autofinancement + emprunts)	1 780 628 324	1 052 876 616	-727 751 708	-40,87%	12 611 726	63 874 715	51 262 989	406,5%	10 218 051	89 180 655	78 962 604	772,8%	608 830 135	1 803 458 101	1 205 931 986	-597 526 115	-33,13%	
Capacité d'investissement	2 172 076 396	1 115 551 253	-1 056 525 143	-48,64%	255 253 715	187 311 245	-67 942 470	-26,6%	146 883 973	200 685 546	53 801 573	36,6%	1 687 459 849	2 574 214 084	1 503 548 044	-1 070 666 040	-41,59%	